



Inst. Social Militar Dr. Dámaso Centeno

Nivel Inicial – Salas de 4 años

Propuestas para realizar en casa 29

Propuestas para todos los alumnos de las salas de 4 años

¡¡Qué lindo y divertido fue compartir el Festejo del Mes de la Familia con todos ustedes!! Esperamos que muy pronto, la Primavera nos regale un bello día de sol y una suave brisa que nos permita remontar los Barriletes que confeccionamos juntos..... Mientras tanto.....aquí va una propuesta para que tengan en cuenta en el próximo paseo o salida que hagan....¿Están listos?

1) APRENDIENDO DE LA NATURALEZA.....

En la próxima salida o paseo que realicen, les proponemos llevar una bolsita para buscar y recolectar los siguientes elementos/objetos (es muy importante que no dañen ningún árbol o planta en la recolección):

- Hojas de árboles/plantas de diferentes tamaños, colores, formas.
- Ramitas, palitos, cortezas.
- Frutos o semillas de algún árbol.
- Pétalos de alguna flor.
- Piedritas.

Al volver a casa, es muy importante que limpien los elementos recolectados (pueden rociarlos con alcohol/agua y dejarlos secar) y se laven muy bien las manos. Una vez que estén secos, los van a guardar en “La Caja Mágica”, junto con una lista en la cual deberán escribir el nombre de cada elemento (copiando las palabras que un adulto les escriba). Pronto los usaremos en otras propuestas....

2) RECTA NUMÉRICA.

Vamos a continuar nuestra Recta Numérica hasta llegar al número **20**. Agregaremos los números del **11 al 20**. Pondremos el **número** y la **cantidad** correspondiente. Pueden continuar con el mismo modelo que utilizaron para hacer los del 0 al 10 (puntitos, figuras geométricas, dibujos, figuritas etc.).

Es importante que lo puedan armar de manera HORIZONTAL (para facilitar la visualización del anterior y posterior en cada caso).

3) NÚMEROS PERDIDOS.....

Perritos en problemas..... ¿Se animan a ayudarlos?


Deben completar los casilleros, escribiendo los números que faltan.

Pueden ayudarse con la Recta Numérica (en la parte superior) para buscarlos y copiarlos.

0 1 2 3 4 5 6 7 8 9 10


1

5 7


9 

2

4 6 8



10 

1

10 

4) ¡¡LABERINTOS!!

¿Qué les parece si jugamos a encontrar las salidas de estos laberintos? ¿Se animan? Les proponemos que primero recorran el camino con el dedo y una vez que lo encuentren usen un lápiz para marcarlo. Recuerden que estos dibujos son a modo de ejemplo, ustedes pueden dibujarlos, copiarlos o adaptarlos como puedan o deseen.




5) ¡¡CANICAS BAILARINAS!!

Para esta actividad necesitarán:

- algunas canicas o pelotitas
- pinturas de colores
- la tapa de una caja
- una hoja blanca

Para realizar esta actividad, tendrán que poner la hoja en el fondo de la tapa de la caja, mojar las canicas o pelotitas en la pintura de colores y hacerlas bailar por todas partes, si se quedan sin color, volver a mojarlas. ¡Esperamos que se diviertan mucho!



P.D.1: Recuerden conservar en el “Sobre guardatrabajitos”, cada una de las producciones que realicen. A partir de ahora, **que sean siempre los chicos/as quienes escriban su nombre** atrás para poder identificarlas (de este modo irán practicando la escritura del mismo).

P.D.2: Recuerden ofrecerles a los chicos/as, un “**pintorcito**” y un “**espacio a prueba de manchas**” para realizar las propuestas que pudieran ensuciar o ensuciarlos/as. De este modo, podrán disfrutar (sin preocupaciones) de la actividad.

P.D.3: Recuerden **compartir en el padlet** de cada sala, algunas de las actividades que realizan en casa. ¡Los esperamos!

¡A divertirse, jugar y aprender en familia!

Muchos besos

Las señas.