



## ACTIVIDADES NIVEL INICIAL 2020 DÁMASO CENTENO

### **ACTIVIDADES SEMANA 20 AL 24 DE ABRIL:**

Queridas familias, hoy presentamos nuestra quinta entrega, esperando que puedan disfrutar de cada envío, participando de manera distendida y alegre.

Se informa, asimismo, que toda resolución se encuentra subida en la página del colegio: [www.damasocenteno.edu.ar](http://www.damasocenteno.edu.ar)

Equipo Docente y Directivo.

### **PROYECTO DE COMPRENSIÓN LECTORA**

2 actividades-

El Principito: escucha comprensiva, en el marco del Pyto de virtudes. Desarrollo de rutina de pensamiento, pintura de un dibujo.

Se adjunta breve cuento del Principito.

<http://youtu.be/vDLeoWfc1a8>

Responder desde la reflexión:

¿Quién era EL Principito?

¿A quién cuidaba el Principito?

¿Qué le gustaba hacer al Principito?

### **2 Hola familias:**

Una vez más queremos entrar un ratito a sus casas y contarles que estuvimos pensando en otras actividades que los ayuden a mantenerse unidos y participando juntos, para que cuando nos veamos nuevamente tengamos muchas cosas lindas para compartir.


**Beso inmenso  
Las señas**

### **Posibles actividades:**

- **Cs Sociales:**

Presentar a los niños las señales de tránsito más comunes, colorearlas y conversar para que las reconozcan. EJ: ESCUELA, SEMAFORO, PARE, TREN, CURVAS A UN LADO Y AL OTRO, ESTACIONAR, HOMBRE TRABAJANDO, DIRECCIÓN OBLIGATORIA etc.

Una vez observadas las imágenes de las señales, marcar un recorrido en un espacio de la casa, con cinta o una tiza y colocar señales estratégicamente, jugar con autos en él. Aquí les presentamos algunas. Si lo desean pueden buscar más con ayuda de sus papás o hermanos.




- **Lengua:**

Copiar o escribir el nombre de cada uno en una hoja.

Recortar imágenes que comiencen con la primera letra del nombre de cada uno de ustedes. Luego pegarlas en una hoja.

- **Juego de mesa:**

Con material descartable, armar un ta-te-ti para jugar con la familia. Por ejemplo sobre un cartón diagramas las líneas # y con tapitas de botellas, previamente dibujar con un marcador las X cruces y los 0 círculos para divertirse un ratito.



• **Cs. Naturales:**

El día 7 de Abril, el mundo celebra el Día Mundial de la Salud en conmemoración del aniversario de la creación de la Organización Mundial de la Salud (OMS). Ese día, en todos los rincones del planeta, cientos de eventos conmemoran la importancia de la salud para una vida productiva y feliz. Es por eso que los invitamos a que conversen con los niños, para que comprendan que debe cuidar su salud y que asuman que cuidar su salud es un deber de cada uno.

Algunas ideas son que los niños: puedan jugar al doctor (dramatización). Incorporar muñecos -pacientes-, herramientas o elementos que utiliza el doctor cuando examina a las personas (curitas, algodón, estetoscopio, inyecciones, etc).

\* Observar imágenes de hospitales, centros de salud y salas de espera.

\* Construcción de trajes de doctor, de gorro de enfermera, inyecciones, cajas de remedios, etc.

\* La importancia de una buena alimentación, actividad física y el reconocimiento de las emociones.





- **Plástica:**

Modelamos los animales de la granja con masa de sal y elementos (palillos, cucharas, cuchillos plásticos)

- **Matemática:**

Realizar con la ayuda de un adulto una receta sencilla, donde podamos observar e ir incorporar de a poquito cantidades y medidas. Lo que realicen, les sugerimos que lo vuelquen en su cuaderno del jardín para poder compartirlo al regresar. Algunos ejemplos:

**\*Receta de una torta rápida de chocolate:**

**Ingredientes:** 250 grs (1 taza) de azúcar.


10 cdas de aceite

1 huevo

2 cdas de Nesquik

1 ½ (taza) harina leudante

½ taza de leche



**\*Recetas de pepas de membrillo:**

**Ingredientes:** 100 grs de manteca

150 grs de azúcar

1 huevo y 1 yema

250 grs de harina

Ralladura de 1 limón

Membrillo.



- **Lengua y Literatura:**

**Lectura del cuento: Raimundo, el bombero más valiente del mundo**

Lo llamaban así simplemente porque "mundo" rima con "Raimundo", pero no porque fuese tan valiente. Más bien era tímido y pequeñito y de ninguna manera parecía uno de esos héroes, intrépidos, valientes y audaces.

Sin embargo, Raimundo sabía cumplir muy bien con su deber y era el primero en vestirse y subir al camión de bomberos cuando sonaba la alarma.

Todos creen que los bomberos sólo apagan los incendios, pero no es así: también los llaman para resolver otro tipo de problemas.

Por ejemplo, los llamaron cuando el perro del Sr. González corrió al gato de doña Etelvina y el animal se asustó tanto que se trepó al árbol más alto del vecindario. Después no se pudo bajar y se pasó toda la noche maullando allá arriba. Y fue Raimundo quien lo rescató.

Cuando el hijo de doña Ágata metió la cabeza entre los barrotes del balcón y se quedó allí atorado, también llamaron a los bomberos y hubo que desarmar medio balcón para sacar al travieso.

Y aquella vez que se rompió un caño en la casa de doña Eduviges y se inundó el sótano, ¿a quienes llamaron? Sí, a los bomberos y fueron ellos quienes lo desagotaron.

Lo mismo sucedió cuando el Sr. Galimberti quedó atrapado en el ascensor, entre el noveno y el décimo piso... por supuesto fueron los bomberos los que solucionaron el problema y lo rescataron, ¡siempre los bomberos!

Raimundo, era un bombero cumplidor y servicial, siempre dispuesto a socorrer a quien lo necesitara y no le gustaba que se rieran de él llamándolo "Raimundo, el bombero más valiente del mundo". Era una burla porque después de todo no es necesario ser un gigantón lleno de músculos para ser valiente. Y Raimundo esperaba poder demostrarlo algún día.

Y ese día llegó sin que nadie lo esperase.

En el cuartel de bomberos recibieron una llamada urgente: ¡el circo se estaba incendiando!

Era una situación realmente grave, las llamas eran enormes y todos trabajaban para apagarlas y, para salvar a los animales, alguien les había abierto las jaulas. Las fieras sueltas se habían escapado y andaban por toda la ciudad.

Alguien tenía que atraparlas, pero todos tenían miedo de hacerlo. Finalmente, el capitán ordenó a Raimundo que se ocupara del asunto.

El momento de demostrar que era valiente de verdad, ¡había llegado! ¡Por fin una situación bien difícil que necesitaba audacia y valentía!

Raimundo recordó haber oído que "la música amansa a las fieras" y corrió a su casa en busca de su violín. Su única preocupación era que entre tantas fieras hubiese alguna sorda, pero por suerte todas tenían buen oído.

Raimundo recorrió las calles tocando el violín y las fieras comenzaron a seguirlo para escuchar su música.

Así llegó hasta el circo, cuando ya estaba apagado el incendio y pudieron hacer entrar a cada animal en su jaula.





## ACTIVIDADES NIVEL INICIAL 2020 DÁMASO CENTENO



Al día siguiente la foto de "Raimundo, el bombero más valiente del mundo" estaba en la televisión, los diarios y, ¡hasta en Internet!

BARTHE, Raquel Marta.

- ¿Te animas a dibujar a Raimundo con los colores que tenas en casa?  
Esperamos tu dibujo.

### **PROYECTO DE RESPONSABILIDAD CIVIL:** Repasamos los links de reciclaje y cuidado del medio ambiente y no nos olvidamos de la importancia de reciclar.

- ❖ Link informativo: <https://youtu.be/OAgGYOnmtG4> (eco ladrillo de botella) (seguimos haciendo par horrar en el tirado de residuos.
- ❖ Link informativo: <https://youtu.be/-UFFFUTMICw> (Porqué el reciclaje es tan importante.
- ❖ Canción oficial de reciclaje: <https://youtu.be/7ixrpM9kPUU>
- ❖ Los Guardianes del medio ambiente: <https://youtu.be/TOT5OSP1N3I>
- ❖ PPT. Somos responsables, reflexionamos en familia sobre esto.

### **FORTALEZAS SOCIOEMOCIONALES:**

Actividad propuesta:

- 1- Los invitamos a ver un videíto: Descubriendo las emociones.

<https://drive.google.com/file/d/1jVdzMQYnkFCigtzJ9-zJpNMAGuIWbA28/view?usp=sharing>

Se adjunta en archivo aparte

- 2- Armar en una cartulina 5 círculos y adentro dibujar una cara contenta, una cara triste, una cara enojada, una cara con miedo y otra con asombro. Colocamos las cinco caritas en la habitación y durante el transcurso del día o cuando sucede algo pegarle un sticker o hacerle una marca para contar y explicar cómo se siente en ese momento.



**INGLES:** Se adjunta aporte de la Seño Desireé en video

**EDUCACIÓN FÍSICA:** Actividades para todas las edades:

#### **ACTIVIDAD 1:**

LOS EQUILIBRISTAS:

MATERIALES: Cinta de papel, hojas de diario, sillas, mesas o un banquito.

Desarrollo: Con la cinta de papel marcar líneas en el piso en distintas direcciones. Poner las sillas o mesas en el camino para crear obstáculos.



## ACTIVIDADES NIVEL INICIAL 2020 DÁMASO CENTENO



Llevar la hoja de diario con distintas partes del cuerpo (sobre la cabeza, entre las rodillas, en la mano, debajo del brazo, etc.) realizando equilibrio en las líneas y subiendo y bajando por las sillas y mesas.

### ACTIVIDAD 2:

LOS ANIMALES:

MATERIALES: Cesto o balde, pelotitas de papel.

Desarrollo: Trasladar las pelotitas de papel imitando a distintos animales, una vez que llego cerca del cesto intentar embocar desde distintas distancias.

Perro: 4 patas

Cocodrilo: reptando por el piso

Cangrejo: 4 patas mirando hacia arriba.

Rana o canguro: saltando

### Talleres:

**Queridas familias:** En esta ocasión, de taller les vamos a pedir que trabajen entre todos. Les pedimos que los trabajitos que van haciendo los guarden para cuando regresamos al jardín y poder verlos entre todos. ¡¡¡LOS EXTRAÑAMOS MUCHO!!!

MIRAMOS FOTOS: Elegimos 5 fotos de la familia y armamos un cuento, una historia loca, ingeniosa, entre todos, para que escuche mi familia. La escribimos y la guardamos, junto con las fotos, para cuando regresemos al jardín poder contarla.

LLEGÓ EL OTOÑO: Como no podemos salir a juntar hojitas del otoño, les sugerimos que dibujen hojitas de los árboles y las pinten con los colores otoñales (amarillo, marrón) con crayones, témperas, marcadores, etc., con lo que cada uno quiera y tenga en casa.





### **MÚSICA:**

PROPONER ESCUCHAR LINKS DE

[https://youtu.be/OMUh\\_vJXM44](https://youtu.be/OMUh_vJXM44) CANCIÓN PARA BAÑAR A LA LUNA

<https://youtu.be/AhAlqZAI3Xo> Luna lanar CANCION

**[Video Profes NI DCSP \(Nivel Inicial Dámaso Centeno Sede Palermo\)](#)**

**[Mensaje de todos los profes ¡!! Gracias Señó Ma. Marta \(Informática\) por hacer el videíto.](#)**

[https://drive.google.com/file/d/1q9cfxbdskOHTHeSJN\\_PPraUGv44qB9eB/view?usp=sharing](https://drive.google.com/file/d/1q9cfxbdskOHTHeSJN_PPraUGv44qB9eB/view?usp=sharing)

### **Clase de Música:**

Ladrillo a ladrillo: <https://drive.google.com/file/d/1pGmIQshbQ6hYjtGQtvW69EnVY3mY5O6i/view?usp=sharing>

El león:

[https://drive.google.com/file/d/1ITSKcMuo4H9c0CrJ6jaPhvH5gvDpg2\\_c/view?usp=sharing](https://drive.google.com/file/d/1ITSKcMuo4H9c0CrJ6jaPhvH5gvDpg2_c/view?usp=sharing)

Tío Mario:

[https://drive.google.com/file/d/1tbUp6TbOJyFTibm\\_ppoPJexgElt20\\_f2/view?usp=sharing](https://drive.google.com/file/d/1tbUp6TbOJyFTibm_ppoPJexgElt20_f2/view?usp=sharing)

Qué mentirosa que es esta canción:

[https://drive.google.com/file/d/14CP3y4\\_hiexrGGoKM4\\_eLQWFhHZBT5M3/view?usp=sharing](https://drive.google.com/file/d/14CP3y4_hiexrGGoKM4_eLQWFhHZBT5M3/view?usp=sharing)

Inglés: mensaje de la Señó Desireé

[https://drive.google.com/file/d/1Qdj4eGbXhx7BKNJ-bJX9h9mBKGyFy\\_P0/view?usp=sharing](https://drive.google.com/file/d/1Qdj4eGbXhx7BKNJ-bJX9h9mBKGyFy_P0/view?usp=sharing)

<https://youtu.be/DR-cfDsHCGA>

<https://youtu.be/WHQ1MMqXTw4> (song emotions)

Queridas familias, esperamos que hayan disfrutado de todas estas actividades que compartimos.

Los abrazamos con mucho cariño y los extrañamos.

**Seños Paula y Ana.**