

# Receso Escolar de Invierno



Para jugar con  
la FAMILIA

Ideas para divertirnos

LAPLAZA  
DE LOS CHICOS *online*

TODOS LOS SÁBADOS UNA OBRA  
DISTINTA. ONLINE Y GRATIS.

## AGENDA DE LA PLAZA ONLINE

VAMOS AL  
TEATRO!!!

The agenda consists of three circular posters on a purple background. Each poster features a central image and text around the border. Below each poster is a date in white text.

- LES IVANS CIRCO**  
BUSCANDO AL AMIGO IDEAL  
18/7
- DERECHOS TORCIDOS**  
DE HUGO MIDON  
25/7
- PANCETA Y LOS PAPAFRITAS**  
VOLUMEN 2  
1/8

Aprovechen a verlas en familia que son muy lindas!

[La galera de gorra y barbijo](#)

QUEDATE EN CASA

TEATRO  
**LA GALERA**

**DE GORRA  
Y BARBIJO**

LLEGA A TU CASA PARA  
COMPARTIR NUESTRAS OBRAS  
JUNTO A TU FAMILIA.


MIRALO EN FACEBOOK  
Y NUESTRO CANAL DE YOUTUBE  
MÁS INFO EN PROGRAMACIÓN DE FIN DE SEMANA  
NOS QUEDAMOS EN CASA

The poster features a central image of a black bucket with a wide brim, resembling a hat. The bucket has the 'LA GALERA' logo on it, which includes a colorful graphic of a person and the word 'TEATRO'. The title 'DE GORRA Y BARBIJO' is written in large, colorful, block letters across the front of the bucket. The background is a solid purple color. At the top left, there is a red and orange banner with the text 'QUEDATE EN CASA'. At the bottom, there is a white banner with the text 'NOS QUEDAMOS EN CASA'. There are also some colorful circles in the top right corner.



# Disfrutamos la feria del libro

Feria del libro



**Feria del Libro  
Infantil y Juvenil**  
PRIMERA EDICIÓN VIRTUAL

¡CIENTOS DE PROPUESTAS  
PARA DISFRUTAR DESDE CASA!

DEL 20 AL 31 DE JULIO EN  
**www.el-libro.org.ar**  
Y EN LAS REDES DE LA FERIA:

 /feriadellibroinfantilyjuvenil  @ferialibroinf  ferialibroinfjuv

Los mejores libros para chicos y jóvenes están en la librería de tu barrio.  
Consultá el mapa en nuestro sitio para encontrar tu librería más cercana.

 **Fundación  
El Libro**  
www.el-libro.org.ar


# VISITAMOS MUSEOS

1 – RECORREMOS EL CATÁLOGO  DEL MUSEO **MOLINA CAMPOS**, OBSERVANDO Y DESCUBRIENDO ALGUNAS COSTUMBRES DE GAUCHOS.

2- PULPERÍAS, RANCHOS DE BARROS, MUDANZAS EN CARRETA, JUEGOS A CABALLOS. ES EL ARTISTA PARA TRABAJAR EN TORNO A LAS TRADICIONES.


3- OTRO PUNTO PARA VER EN SUS OBRAS SON LOS PAISAJES, EL MODO DE UBICAR LOS HORIZONTES BAJOS Y MUUUUÚCHOS CIELOS, PARA VER LOS PAISAJES PAMPEANOS.

4 – HOY SOMOS NOSOTROS LOS ARTISTAS DE LA CASA.





Tomamos de sus cuadros al caballo y construimos el nuestro. Para articularlo y que fuera más divertido, usamos los ganchitos de dos patitas (de paso practicamos [#motricidadfina](#)).



## NOS DIVERTIMOS CON CUENTOS



# En INSTAGRAM




**La VACA en su HAMACA.** De Lunes a Viernes a las 11 am la escritora y autora del best- seller , lee cuentos para compartir en familia.



**Perinola Tienda de Aprendizaje.** Victoria invita a minis lectores a contarles un cuento en sus IGTV.

- Arma una carpa con almohadones , mantas y disfruta de tus libros.
- Realiza una videollamada con amigos, abuelos, tíos y que te cuenten un cuento.
- Dibuja tus personajes favoritos.

# COCINAMOS EN FAMILIA



## HACEMOS PALMERITAS

Necesitamos:

1 paquete de tapas de tarta hojaldrada.

Azúcar (cantidad necesaria)

Manteca (cantidad necesaria)

Pasos:

1. Estiramos bien la masa, la pincelamos con manteca derretida y la espolvoreamos con azúcar.
2. Enrollamos de ambos lados hacia el medio.
3. Cortamos el rollo en porciones de dos centímetros cada una aproximadamente.
4. Cocinar en el horno a fuego fuerte hasta dorar y darlas vuelta hasta que se doren del otro lado.
5. También se pueden hacer con jamón, queso, dulce de leche o con lo que más les guste.





## HACEMOS PIZZETAS DE PAN LACTAL

Necesitamos:

Un paquete de pan lactal blanco grande.

Queso crema o mozzarella cantidad necesaria.

Salsa preparada para pizza o puré de tomates.

Y si les gusta le pueden agregar aceitunas, jamón, morrones, etc.

Pasos:

1. Ponemos a tostar el pan en el horno, cuando este (no muy quemado) le agregamos la salsa y arriba el queso.
2. Llevar nuevamente al horno para que el queso se derrita y después hummm!!!!

¡ A COMER!



## TRUFAS DE VAINILLA

Necesitamos:

Dos paquetes de vainillas.

Dulce de leche cantidad necesaria

Coco rallado cantidad necesaria o granas de colores.

Pasos:

1. Triturar las vainillas en un recipiente.
2. Agregar 3 cucharadas grandes de dulce de leche y mezclar.
3. Cuando este todo listo, tomar porciones y hacer bolitas.
4. Después pasar por coco rallado y dejar enfriar 10 minutos.

¡A DISFRUTAR!



¡¡¡JUGAMOS!!!!!!



- Les dejamos este juego re divertido que se realiza con vasos de plástico a ver quien puede lograrlo y si se animan puedan armar alguna otra versión.

Juguemos con los vasos!!!



# Continuamos Jugando:

Les dejamos algunas sugerencias de juego:

1. Juego con cartas españolas

-Chancho va.

-Casita robada.

-Desconfío.

2. Juego del domino.

3. Juego con dados. (Generala)

4. La payana.

5. Juego de la oca.

6. Jenga.

7. Palitos chinos.

A jugar y divertirse en familia!!!



**BAILAMOS  
Y  
CANTAMOS**  
**MARIA ELENA WALSH**



Continuamos recordando a ésta persona tan querida por grandes y chicos:

- [La vaca estudiosa](#)
- [Manuelita la Tortuga](#)
- [Marcha de Osías](#)
- [Chacarera de los Gatos](#)

Acuérdense de disfrutar y divertirse.  
Nos vemos a la vuelta, los vamos a extrañar.

Las Seños

