



Inst. Social Militar Dr. Dámaso Centeno

Nivel Inicial – Salas de 5 años

Propuestas para realizar en casa N°27

¡Otra semana para trabajar y aprender juntos!
Las Seños: Gaby, Mariana, Roxana, Ale, Sandra y Vero.


1. “MES DE LA FAMILIA”

Cómo dijimos éste mes nos vamos a dedicar a ustedes “La Familia” por ese motivo nos gustaría que miraran el siguiente video, donde van a encontrar diferentes tipos de familia, pero recuerden VEÁNLO EN FAMILIA.

<https://www.youtube.com/watch?v=I0LVSG4KqjA>

2. “A TRABAJAR EN FAMILIA”

Luego de mirar el video les proponemos que realicen entre todos los que estén en casa, una Bandera que los identifique. El tamaño será una hoja A4 y todos los materiales que tengan en casa. Puede utilizar lo que deseen. La llamaremos “El Folklore Familiar”, además deberá incluir alguna tradición familiar. Les dejamos aquí una a modo de ejemplo:



A medida que la vayan haciendo les pediremos que las publiquen en el Padlet para poder ir viéndolas.

3.” NUESTRAS MANOS”

En esta ocasión les pediremos que realicen un Árbol Familiar armando la copa del árbol con sus manos y finalicen dibujando el tronco. ¿Cómo? En una hoja A4 u Oficio deberán pintarse una de sus manos con tempera y sellarla en la misma, luego deberán hacer lo mismo TODOS los integrantes que vivan en su casa. TODOS eso incluye a TODOS. No se olviden de poner el nombre del quien vayan sellando. Les dejamos aquí una de modo de ejemplo:



4. "PIET MONDRIAN, SUS FORMAS Y COLORES"

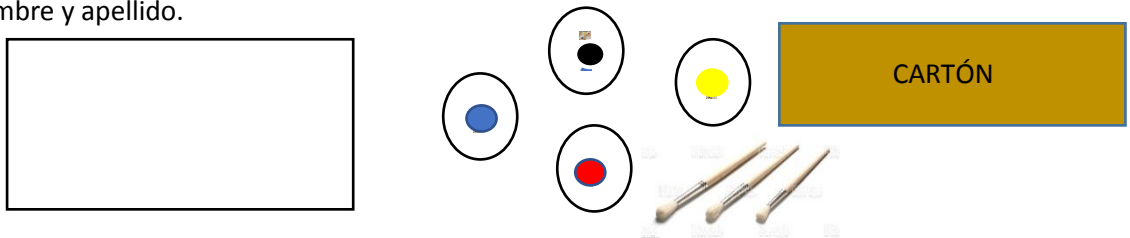
Ya comenzamos a trabajar con Piet Mondrian, su vida y sus obras. Como ya sabemos muchas de sus obras eran realizadas con figuras geométricas, líneas rectas y colores primarios.

Ésta semana les proponemos realizar un trabajo teniendo en cuenta el estilo de este pintor. Para ello deberán mirar el video que les dejamos a continuación

<https://www.youtube.com/watch?v=MI6k1FL-VIA>


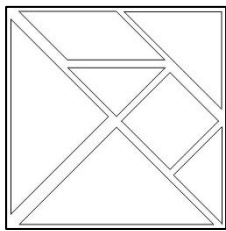
Para ésta actividad necesitarán una hoja tipo canson, un cartón que tenga de largo como la hoja y de ancho también, temperas negra, roja, azul y amarilla, pinceles medianos.

¡MANOS A LA OBRA! Y como ahora ya saben reconocer su apellido, firmen su trabajito con su nombre y apellido.




5. "TANGRAM"

- A. En ésta actividad les proponemos armar nuestro propio "Tangram". Para ello necesitarán una base del juego de 15cm x 15cm y utilizar los colores correspondientes. Se les pedirá que lo corten en cartón para que sea más duro y lo puedan utilizar varias veces



- B. Ahora si ya tenemos nuestro tangram, se animan en familia a armar estas figuras. ¡A PROBAR!!!



Encontrarán ésta actividad para imprimir en el ANEXO al finalizar las propuestas

6. "JUGAMOS A LAS CARTAS "

Les proponemos jugar y divertirse en familia a las cartas para ello necesitamos un mazo de cartas españolas y aquí algunos juegos.



CHANCHO VA
DESCONFIO
GUERRA

¡Ojo porque en algún momento podría venir un desafío!!!! **A jugar**



7." LA BANDERA"


Aquí les proponemos que investiguen en Familia que significa esta Bandera.



Se animan a pintarla, lo pueden hacer con crayones de colores, ¡pero cuidado!!!

¡A TRABAJAR!!!
Les dejamos muchos besitos
Los queremos mucho
¡Las Señoras!!!

ANEXO PARA IMPRIMIR





perro



mariposa



jirafa



conejo



gato



canguro



delfin




pez



cisne



garza



caballo



buefa