



Inst. Social Militar Dr. Dámaso Centeno

Nivel Inicial – Salas de 5 años

Propuestas para realizar en casa N°33

¡Otra semana para trabajar y aprender juntos!
Las Señors: Gaby, Mariana, Roxana, Ale, Sandra y Vero.

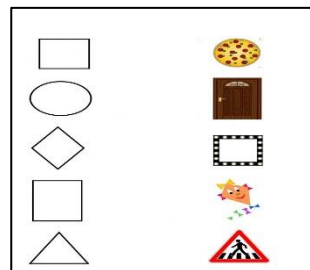
A USTEDES FAMILIA QUE MAS QUE AGRADECERLES POR TODO EL TRABAJO REALIZADO. ¡FUERON Y SON NUESTROS OJOS, NUESTRAS MANOS Y PALABRAS Y VALORAMOS MUCHÍSIMO TODO LO QUE NOS AYUDARON!!!!

1. “REPASAMOS MATEMÁTICAS”

Ya nos queda poco para terminar, por ese motivo les vamos a dejar diferentes propuestas que las vimos durante el año, así las recordamos.

¡A trabajar que son las últimas!

- A.** En este caso recordamos a las figuras geométricas. Con una línea de color diferente unir cada figura con la imagen que corresponde:
¿Se animan a colocarles el nombre a las figuras? Después de unir tratamos de pensar el nombre de cada una.



- B.** En esta oportunidad tienen que mirar bien los números y unir cada número con el que le sigue. Para esta actividad les sugerimos utilizar un marcador oscuro pero cuidado a no equivocarse. ¿Qué figura se armó? Después lo pueden pintar con lápices de colores.



Encontrarán esta actividad para imprimir en el ANEXO al finalizar las propuestas.

2. "SECUENCIA TEMPORAL."

En esta oportunidad les proponemos realizar estas secuencias. Primero deberán observar bien las imágenes, luego recortarlas y pegarlas en una hoja blanca según corresponda. Quién estará primero, y último?




Encontrarán estas actividades para imprimir en el ANEXO al finalizar las propuestas

3. "A PENSAR!!!"

Ahora sí, debemos observar muy bien las imágenes. Luego de acuerdo a la consigna deberán recortar los dibujos y colocarlo según corresponda. Cuando ya terminen lo pueden pintar con los lápices de colores. ¡A pensar! ¡Mucha suerte!

- ARRIBA DE LA CAMA ESTÁ EL-----
- ADENTRO DEL BAÚL ESTÁ LA-----
- SOBRE LA MESA DE LUZ ESTÁ EL-----
- ENCIMA DE LA ALFOMBRA ESTÁN LAS-----
- A UN LADO (DERECHA) DE LA VENTANA ESTÁ EL----
- AL OTRO LADO(IZQUIERDA) DE LA VENTANA ESTÁ EL----
- ATRÁS DEL RELOJ ESTÁ LA-----

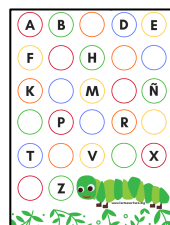


Encontrarán esta actividad para imprimir en el ANEXO al finalizar las propuestas

4. "Y PORQUE NO UN POQUITO DE Actividades de LENGUA"

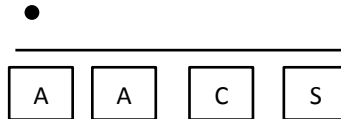
Para seguir trabajando con las letras les proponemos estas actividades:

- A. Deberán escribir las letras que faltan, utilicen lápiz trabajador. Hay que observar muy bien y si necesitan ayuda pueden mirar el abecedario que realizamos:



- B. ¡Un poco más difícil! ¿Recuerdan la palabra oculta? También lo vamos hacer, pero ahora deberán cortar las letras y pegarlas armando la misma sobre el renglón completándola, les dejamos una de ejemplo.

Luego podrán colorear la imagen utilizando los lápices de colores.



Encontrarán esta actividad para imprimir en el ANEXO al finalizar las propuestas

5. “TODO TIENE UN FINAL...”

Y si todo termina por eso necesitamos una vez más la ayuda de ustedes familia. En este caso les dejamos una frase para que la recorten y peguen en la última hoja del cuaderno. En ella va una receta mágica para los nenes.

¡Otra vez simplemente Gracias!!!! (Por favor guarden el cuaderno ya que lo utilizarán con las Seños de Primero)



En el próximo Meet vamos a necesitar que los chicos traigan:

Les vamos a pedir que fabriquen un par de binoculares. Lo podemos realizar con dos tubos de papel higiénico, los unen y lo decoran como quieran. Luego le pondrán una cinta o lanita para poder colgárselo.

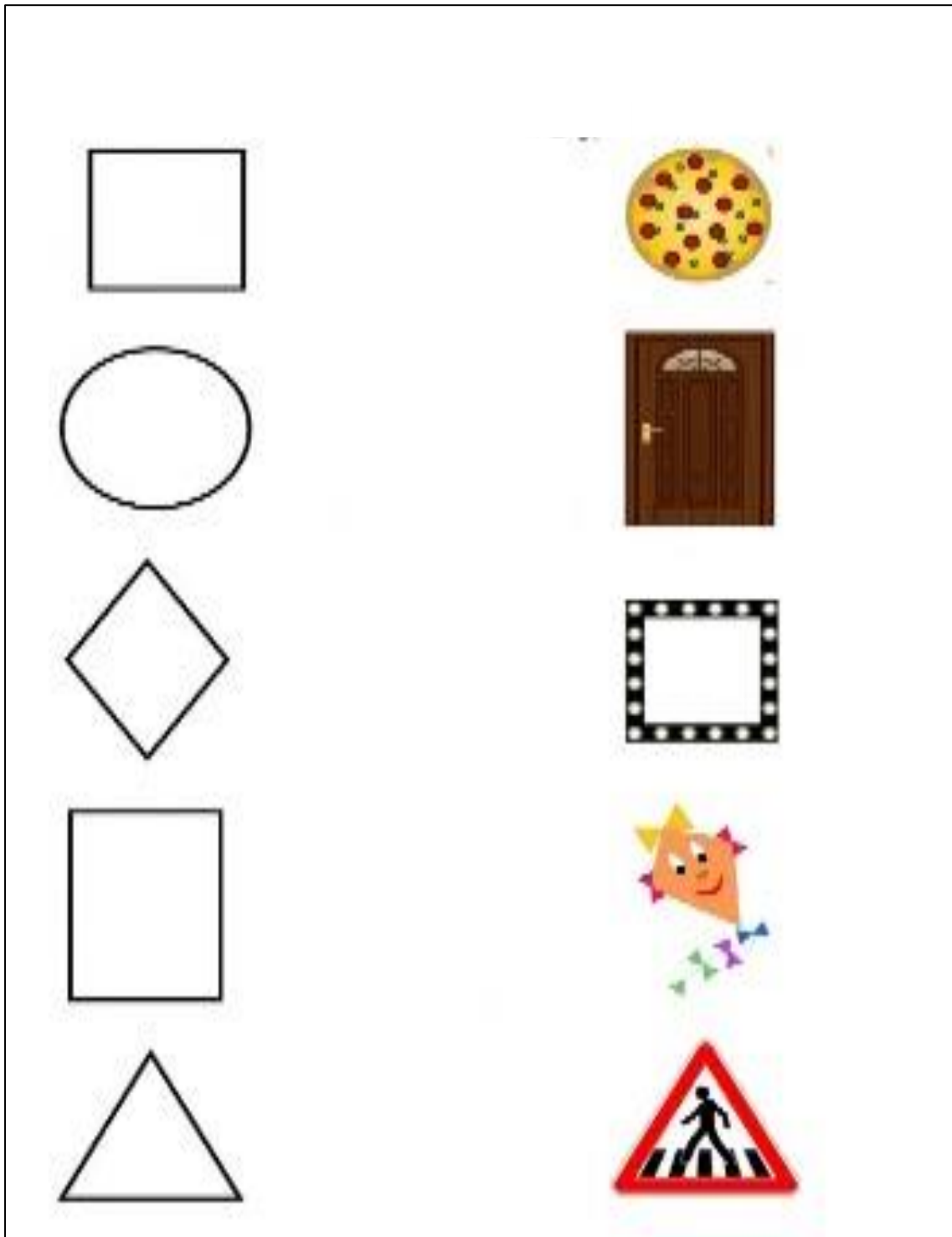


¡Muchas gracias por todo! Los queremos un montón! Un beso enorme.

Las Seños

ANEXO PARA IMPRIMIR



1. A- "FIGURAS GEOMÉTRICAS"



B- ¿QUE HABRÁ? UNIMOS LOS NÚMEROS.....



2. "SECUENCIA TEMPORAL"



3. "A PENSAR!!!"



• ARRIBA DE LA CAMA ESTÁ EL-----

• DENTRO DEL BAÚL ESTÁ LA-----

• SOBRE LA MESA DE LUZ ESTÁ EL-----

• ENCIMA DE LA ALFOMBRA ESTÁN LAS-----

• A UN LADO (DERECHA) DE LA VENTANA ESTÁ EL---

• AL OTRO LADO (IZQUIERDA) DE LA VENTANA ESTÁ EL--

• DETRÁS DEL RELOJ ESTÁ LA-----

AVIÓN RELOJ OSO VALIJA CHINELAS BARCO LÁMPARA




4. "Y PORQUE NO UN POQUITO DE ACTIVIDADES DE LENGUA"

A- COMPLETO EL ALFABETO. ESCRIBO COMO PUEDO LAS LETRAS QUE FALTA.

A	B		D	E
F		H		
K		M		Ñ
	P		R	
T		V		X
	Z			



B- ARMAMOS PALABRAS!!!!




•

A

A

C

S




•

A

T

G

O



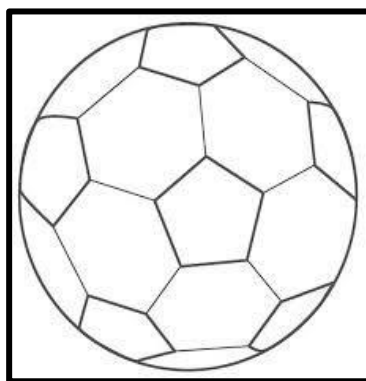
•

A

C

F

O



•

E

A

T

P

O

L

6." PARA PEGAR EN EL CUADERNO, ÚLTIMA HOJA"

