



Inst. Social Militar Dr. Dámaso Centeno

Nivel Inicial – Salas de 5 años

Propuestas para realizar en casa 4

1. PROPUESTAS PARA TRABAJAR Y APRENDER SOBRE LOS DÍAS DE LA SEMANA

) Leemos en familia las siguientes poesías:

Los días de la semana

Ilustraciones: Delipalacios.com, www.kenia.com.ve (No Carl Haines)

NO HAY DÍA DE LA SEMANA
QUE LOS CARLOS PUNTA...
NO HAY DÍA DE LA SEMANA
QUE EL CARO PUNTA...

LUNES

EL **L**UNES COMIENZA
COMO UN LEÓN,
RUCIENDO, RUCIENDO...
INDO DE EL EMPUJÓN!
PARA QUE COMENZAMOS
CON NUESTRO CAMINO
LAS COSAS NUEVAS
DE LA SEMANA.




MARTES

UNA **M**ARIPOSA,
QUE HASTA AQUÍ NO LLEGADO,
SE PUSA EN EL MARTES,
REVOLOTEANDO,
TRAJE MENSAJES
MUY DIVERTIDOS,
BEBOS Y NIMOS,
MARTES DE AMORES.




MIÉRCOLES

EL **M**ÍRCOLES ES
UN MONO AL PEYÉ,
SIEMPRE EN EL MEDIO...
UNO TIENE REMEDIO!
MIÉRCOLES QUISO,
MIÉRCOLES JIMÓN,
TODO UN DOCHILELO
PARA EL MONO MIRON.




JUEVES

COMO UNA **J**IRAFÁ
SE ESTIRÁ EL JUEVES,
SE VA ASOMANDO
A VER SI LLUEVE,
VA TIENE GANA
DE JUGUETEAR,
Y CON EL VIERNES...
TRASE A VOLAR!




VIERNES

VA LLEGÓ EL **V**IERNES A LA SEMANA,
FIN DE SEMANA QUE SE APROXIMA,
COMO UNA VIBORA SERPENTINA,
CORRE QUE CORRE, RÍE Y CAMINA.



SÁBADO

SALTA QUE SALTA COMO UN **S**APITO,
EL SÁBADO TRAE A MIS AMIGUITOS,
ESTAMOS JUNTOS Y NOS REÍMOS,
SAPO QUE SALTA MUY DIVERTIDO.



DOMINGO

ME IMAGINÉ EL **D**OMINGO
COMO UN DRAGÓN,
DOMINGO DE CIELO,
DOMINGO DE SOL,
ESTE ES UN DÍA
COMO LOS AMIGOS,
DRAGONES JUGANDO,
DRAGONES QUERIDOS.



2. ESCUCHAMOS LAS SIGUIENTES CANCIONES:

- a. [Canciones Infantiles - Los Días de la Semana - El Mono Sílabo](#)
- b. [Canción infantil Los días de la semana](#)
- c. [Días de la semana - Canciones Infantiles - Toobys](#)

TIPS DE ESCRITURA

- Escribir siempre en letra imprenta mayúscula.
- Marcar siempre un pequeño punto en el margen indicando hacia qué lado comienza a escribir.
- Utilizar siempre el lápiz trabajador.

3. CON LA AYUDA DE MI FAMILIA, COPIO LOS NOMBRES DE LOS SIETE DIAS DE LA SEMANA:

- a. ¿Con qué letra empiezan y con qué letra terminan? (las encierro en un círculo)
- b. Cuento la cantidad de letras que tiene cada uno de los días de la semana y escribo el número al lado.

-) ¿Cuál de todos ellos es el más largo?
-) Armo el nombre de este día más largo (buscando en revistas y/o diarios).

) EL 29 DE ABRIL FESTEJAMOS EL DÍA DEL ANIMAL

-) Dibujo a mi mascota o mi animal preferido.
-) Escribo su nombre.

4. CIENCIAS >> Transparencia

-) Un integrante de mi familia dibuja en una hoja una figura geométrica de gran tamaño (círculo, cuadrado, triángulo o rectángulo) utilizando un marcador oscuro (negro preferentemente). Luego, la hoja se pega en una ventana (tiene que ser de día) y se le superpone otra hoja encima para intentar calcar la figura.

5. ASÍ SOY YO ¡A dibujar mi cara!

-) Apoyo un plato redondo sobre una hoja y, sin levantarlo, dibujo su forma. Para ello utilizo un marcador negro. Luego pinto ese círculo de un color claro, ya que va a ser una cara.
-) En hoja aparte, utilizando el marcador negro, dibujo los detalles para completar esa cara (ojos, nariz y boca). Una vez que los dibujé, los recorto y los pego sobre el círculo realizado anteriormente. Dejo secar.

) Cuando la cara está completa, con ayuda del mismo marcador negro dibujo pelo, orejas, cejas, pestañas o aquello que nos guste para completar nuestro trabajo (aros, sombrero, etc). Tengan en cuenta que es solo el rostro, no todo el cuerpo.

6. BESOS PARA COMPARTIR

) Escucho el siguiente cuento:

a. [¿De qué color es un beso?](#)

) Realizo un dibujo con los distintos colores, utilizando para ello los elementos que tenga en casa (lápices, marcadores, témperas, plasticolas, etc).

7. **A estar atentos.** En las próximas clases vamos a trabajar con propuestas y actividades relacionadas con **las vocales del alfabeto.**

Chicos...!!!! ¿ustedes saben cuántas son las vocales? ¿saben cuáles son?

¡LOS EXTRAÑAMOS MUCHÍSIMO!
LAS SEÑOS: GABY, MARIANA, ROXANA, ALE, SANDRA Y VERO