



Inst. Social Militar Dr. Dámaso Centeno

Nivel Inicial – Salas de 5 años

Propuestas para realizar en casa

¡Los extrañamos muchísimo!

Las Señoras: Gaby, Mariana, Roxana, Ale, Sandra y Vero.



1. Esta semana vamos a trabajar específicamente la “**Semana de Mayo**”.
2. El día **25 de Mayo** es muy importante para el Pueblo Argentino, a partir de ese día empezamos a ser Libres. La gente se reunió frente al Cabildo porque estaban muy felices por lo sucedido.

Para celebrar les proponemos que miren el cuento donde nos explica cómo fue esa semana de Mayo y todos los acontecimientos vividos. [“Un 25 de Mayo”](#)



Ahora sí empezamos a trabajar, les pedimos si pueden imprimir todos los trabajos propuestos, los mismos van a encontrarlos en tamaño real al finalizar las actividades.

### 3. “**Dama y Caballero**”

Luego de imprimir la hoja de la dama y el caballero, primero debemos pintar con lápices de colores las dos figuras y luego vamos a utilizar las tijeras de la cartuchera, por ese motivo tienen que recortar por la línea de puntos y en una hoja aparte armar el rompecabezas.



#### 4. "Antiguo- Moderno"

A prestar mucha atención y mirar bien. Les proponemos completar el cuadro siguiente, utilizando lápiz de color **ROJO** para pintar todos los elementos que a ustedes les parecen de la época colonial, y con el lápiz de color **VERDE** los elementos actuales. Luego en los cuadros de abajo dibujarse o dibujar algo antiguo y algo actual según corresponda.

Acuérdense que para dibujar siempre lo hacemos con lápiz trabajador y luego pintamos con los lápices de colores.



#### 5. "El Cabildo"

Ahora les proponemos imprimir la figura del cabildo colonial, luego le ponen una hoja de calcar por encima, o sea que quede la hoja del cabildo abajo y la de calcar arriba, pegamos con cuidado el margen izquierdo de las hojas. Y ahora podemos empezar a calcar, para ello necesitamos un marcador indeleble fino preferentemente negro y trabajamos con mucho cuidado. Cuando ya está calcado vemos como queda y luego podemos sobre la hoja que imprimimos, pintar el cabildo como era antiguamente.




Éstos son los colores como estaba pintado el cabildo antiguo, acuérdense de usar lápices de colores.

## 6. "Los vendedores ambulantes"

Antiguamente no existían los almacenes, los supermercados grandes, la luz, el celular, ni internet. Por ese motivo estaban los vendedores ambulantes. ¿Quiénes eran? eran personas que vendían velas, escobas, empanadas, agua, etc. Por la noche siempre pasaba un señor que se llamaba SERENO quien se ocupaba de prender las velas y decir la hora, ya que tampoco existía el reloj. Cada vendedor se identificaba con un "pregón". Acá les dejamos algunos para que los practiquen. En la hoja con ayuda de algún familiar escribimos el nombre de cada una.

Luego elegimos el pregón que más nos gusta y lo imprimimos en una hoja aparte (traten de que la hoja sea A4), dibujamos al personaje y lo decoramos como más les guste y lo guardamos. Este trabajo será una propuesta para entregar en el jardín cuando volvamos.



## 7. "Letras y números"

El trabajo siguiente consiste en encerrar con **ROJO** todos los números que encontramos en la hoja y con **AZUL** todas las letras. Luego con lápiz trabajador tratamos de copiar las letras, abajo en los cuadrados e intentamos descubrir que dice. Cuando está terminado lo pintamos.



### 8. "A cocinar"

Investigamos en familia ¿que se comía en esa época? Les proponemos que compartan alguna receta típica de la época colonial, en el Padlet. Para hacer esto, pueden pedir ayuda a la familia. Lo que necesitamos es que realicen la receta en una hoja con dibujos explicativos así todos podemos realizarla. (Puede ser pastelitos, empanadas, etc.)

Acuérdense que esta semana solo trabajamos la Semana de Mayo, la próxima ya retomamos con las actividades de siempre. Gracias

¡Los queremos mucho!!!!

**ÉSTOS SON LOS TRABAJOS DE TAMAÑO REAL, SÍ PUEDEN IMPRÍMANLOS**



# MODA Y ÉPOCAS



PEINETÓN



BUZO



MANTILLA



BOTAS DE AGUA

ZAPATOS DE CUERO CON HEBILLA



ABANICO



SOMBRERO DE COPA

GORRA



PANTALÓN DE JEAN



ZAPATILLAS



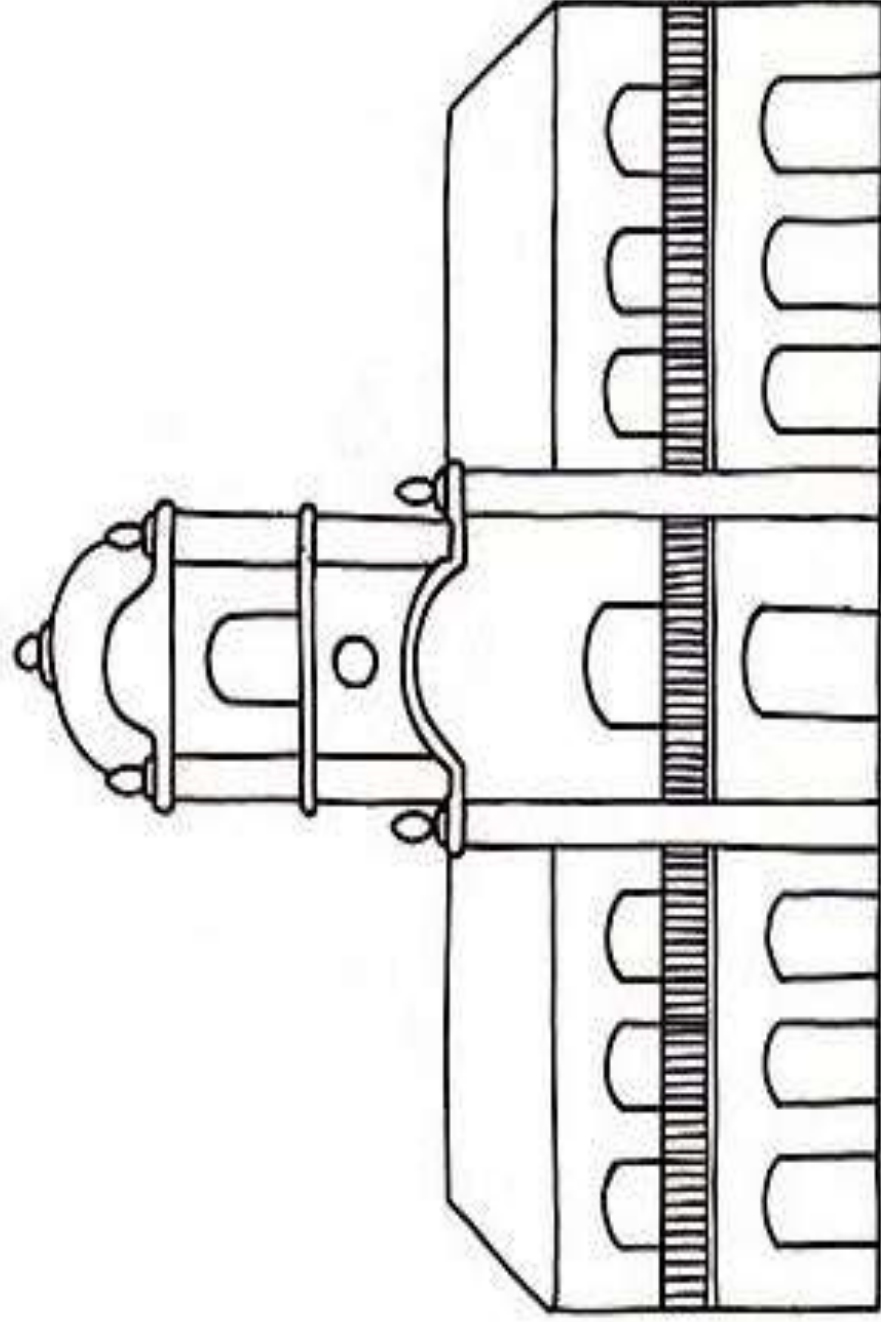
VINCHA



BASTÓN CON PUÑO DE METAL



**CABILDO DEL 25 DE MAYO DE 1810**



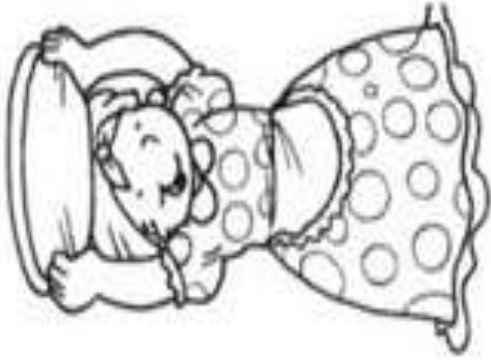


\_\_\_\_\_

CM




\_\_\_\_\_



\_\_\_\_\_



\_\_\_\_\_



\_\_\_\_\_



\_\_\_\_\_

