



Queridas Familias: les envío algunas actividades para imprimir, si no pueden o no tienen impresora pueden hacerlo en una hoja aparte. Lo importante es que respeten la consigna. Espero que todo esto pase y nos volvamos a ver muy pronto!! Un abrazo fuerte a la distancia!!

Victoria

Actividades de Plástica:

- Pintar con acuarelas de todos los colores y cuando se seque dibujar con marcador negro.
- Dibujar con marcador negro y pintar con crayones.
- dibujar y pintar con marcadores de colores, luego recortar tiritas de papel de diario y pegarlas haciendo un marco a la hoja. (Como si fuera un cuadro)
- Trozar papel diario, pegar en toda la hoja. Dejar secar y dibujar y pintar con marcadores.

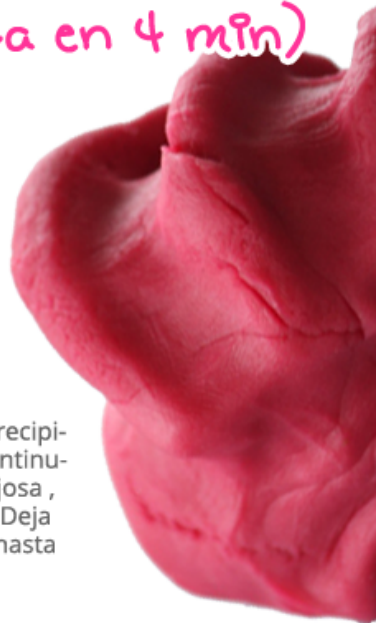
Masa para modelar (lista en 4 min)

Ingredientes

2 tazas de harina de trigo (de uso múltiple)
2 cucharadas de aceite vegetal
1/2 taza de sal
2 cucharadas de jugo de limón
1 1/2 tazas de agua hirviendo
Colorante (opcional)
Unas gotas de glicerina (agrega más brillo!)

Instrucciones

Mezclar la harina, la sal, el limón y el aceite en un recipiente grande, añadir el agua hirviendo, revuelva continuamente hasta que se convierta en una masa pegajosa, añadir el colorante y glicerina (ambos opcionales) Deje enfriar y sacarlo del recipiente. Finalmente amasa hasta que este suave, esta es la parte más importante del proceso, para que quede tersa.
(Si queda un poco pegajosa puedes agregar un toque más de harina)



www.parentsplace.mx



Mi nombre es

--	--	--	--	--	--	--	--	--	--

Comienza con la letra...

Tiene ___ letras.

1

2

3

4

5

6

7

8

9

10

Realiza un dibujo de algo que empiece con tu primer letra.



ESTE SOY YO

ASÍ ESCRIBO MI NOMBRE




ESCOLA: _____

TURMA: _____ DATA: ____ / ____ / ____

ALUNO: _____

SEGUNDA TERÇA QUARTA QUINTA SEXTA

- 1- COMPLETE ESCRIVENDO AS VOGAIS FALTOSAS DENTRO DOS BALÕES;
- 2- PINTE OS BALÕES, SEGUINDO A LEGENDA:





A i E A A O U

E U E O E A i


i i E U i A O

O E O i U O A

U U i O U A E


11

PASAR CON MARCADORES DE COLORES SOBRE LAS LÍNEAS DE PUNTOS

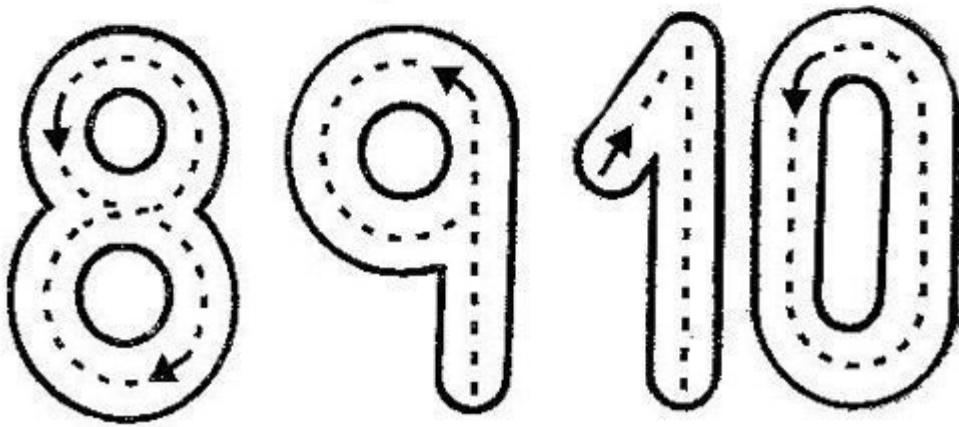
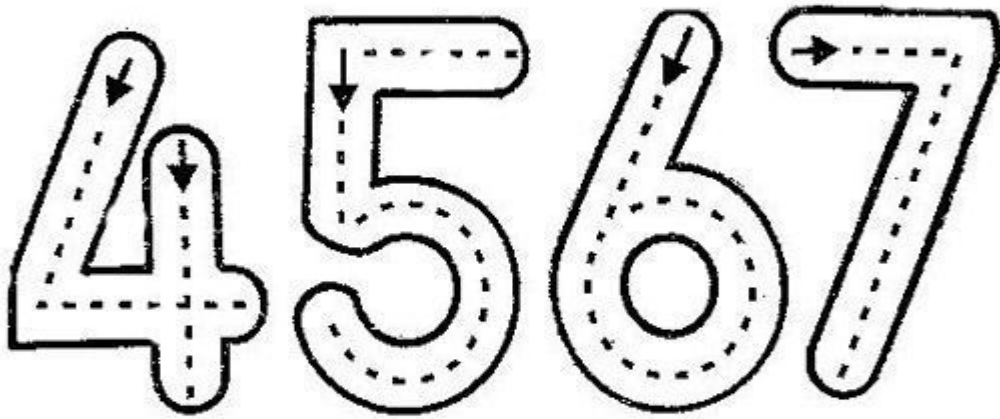


¡A MÍ ME GUSTA COMER...!

- RECORRE CON TU DEDO ÍNDICE CADA CAMINO.
- TRAZA EL CAMINO DE CADA ANIMAL PARA LLEGAR A SU COMIDA FAVORITA.

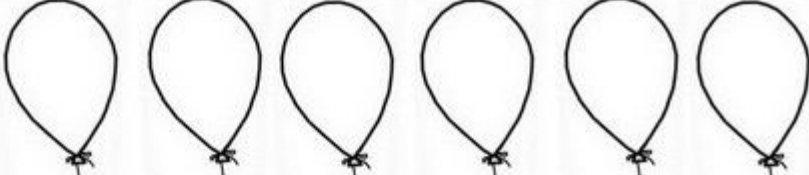


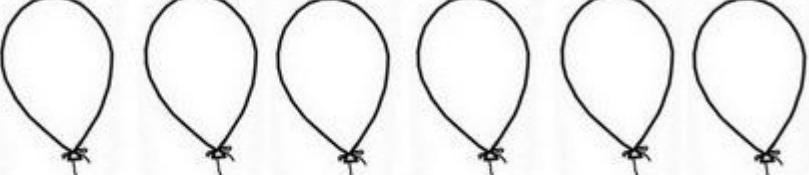
TRAZAR CON LÁPIZ NEGRO SOBRE LA LÍNEA DE PUNTOS, COMENZANDO DONDE ESTÁ LA FLECHA

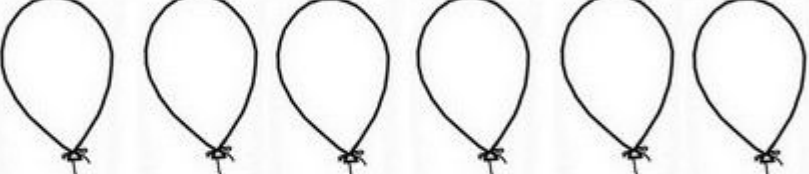


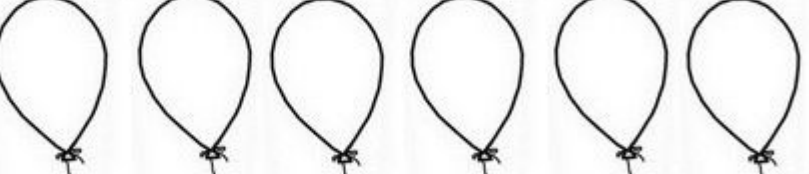


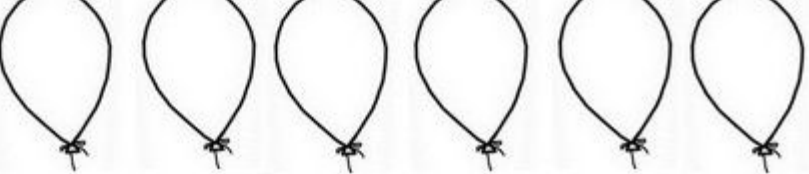
ACTIVIDADES NIVEL INICIAL 2020 DÁMASO CENTENO

2 

5 

4 

3 

1 

Por último les dejo esta frase de “El Principito” para reflexionar en familia.



"He aquí mi secreto,
que no puede ser más
simple: sólo con el
corazón se puede ver
bien; lo esencial es
invisible para los ojos."

El Principito
(Antoine de Saint-Exupéry)

