



ACTIVIDADES SEMANA 27 AL 1 DE MAYO:

Queridas familias, después de la gran alegría de haberlos visto el 25-04 aunque sea un ratito, -¡las señas quedamos felices!!! -les compartimos algunas actividades para que sigamos transitando por este período que nos toca caminar juntos. Esperamos de todo corazón que todas las familias estén muy bien!! Rezamos por todos Uds., especialmente por quiénes forman parte de los servicios de Salud y Seguridad!!! De corazón, **GRACIAS!!!**

Les decimos que si bien las tareas que ofrecemos no son obligatorias, es conveniente su resolución de manera distendida y divertida. Estamos evaluando qué días serán los convenientes para los siguientes encuentros. Sabemos que son muy necesarios para mantener el contacto con pares y con los docentes, por lo cual les pedimos especialmente que asistan a cada encuentro por ZOOM.

En la semana, recibirán otras novedades y notificaciones!!!

Se informa, asimismo, que toda resolución se encuentra subida en la página del colegio: www.damasocenteno.edu.ar

Equipo Docente y Directivo.

PROYECTO DE COMPRENSIÓN LECTORA

Cuento hecho canción: La Bruja Berta

https://youtu.be/cCOJTyQd_Po

Después de ver el cuento:

- ¿Cómo era la casa de la Bruja Berta?
- ¿Qué pasaba con el gato Bepo?
- ¿Qué color tenía después de la palabra ABRACADABRA?
- ¿Qué otros colores tuvo?
- ¿Cómo se sentía Bepo?
- ¿Cómo lo ayudó la Bruja Berta?

- Adjunto cuatro videos explicando las actividades de:

La letra "E" y Matemática.

- Adjunto los archivos con dichas actividades.

EXPLICACIÓN DE SEÑO VICKY

<https://drive.google.com/file/d/1DUtn6-oo-iA2WZJ0WrIkmyZ5H41no0tY/view?usp=sharing>

https://drive.google.com/file/d/1L3g5ST16Na-wmhExWxVPeKdGP7riY_cl/view?usp=sharing

<https://drive.google.com/file/d/1qKXDGr5M97wnAsgcLVyGuNIRutPg1HKh/view?usp=sharing>

https://drive.google.com/file/d/17sPNeh6pXtDvnJ7YDgSWXz_GUHIIU8xd/view?usp=sharing



PROYECTO DE RESPONSABILIDAD CIVIL:

- ❖ Link informativo: <https://youtu.be/-UFFFUTMICw> (Porqué el reciclaje es tan importante).
- ❖ Adjunto actividad.



CUADERNO DE TRABAJO



La contaminación

😊 Colorea lo que debemos hacer para evitar la contaminación.





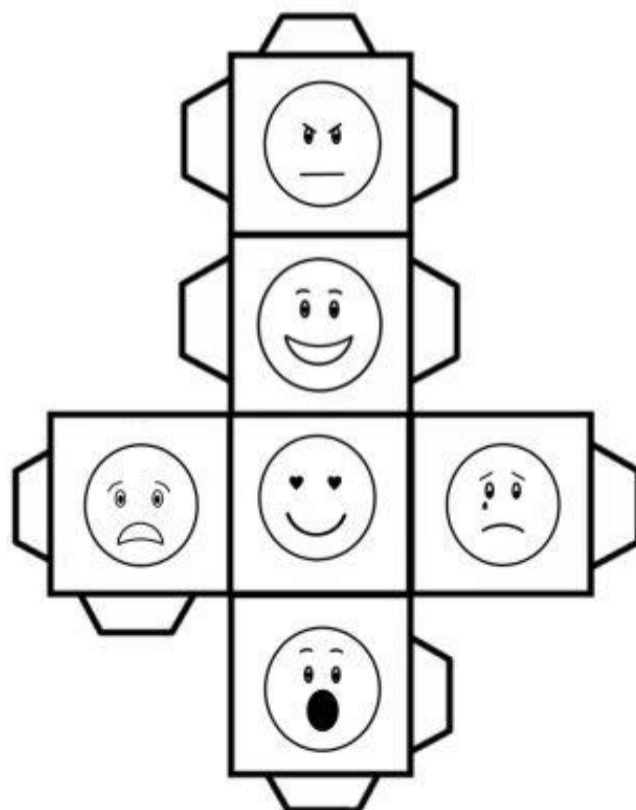
FORTALEZAS SOCIOEMOCIONALES:

- **Jugamos al juego del la memoria:** Se arman dos dibujos iguales de las diferentes emociones. Se colocan las fichas boca abajo, se mezclan y se van sacando de a una; si son iguales me las quedo, sino las vuelvo a poner donde estaban y es el turno de otra persona. Gana el que tiene más.



- Con material descartable como es el cartón, y con ayuda de la familia, fabricamos un dado con la imagen de cada cara que representa una emoción. Colorea y pega el siguiente dado:

Sentados en ronda, se tira el dado y cada uno debe representar la cara que le toca expresando que emoción es.





ACTIVIDADES DE PLÁSTICA

1) En el mes de Abril es el cumpleaños de la Tierra, y...

“Cuidar la Tierra es Tarea de Todos”

CONSIGNA: **“PINTAMOS Y DECORAMOS NUESTRO PLANETA”**

2) CONSIGNA: **“PINTAMOS CON LAS MANITOS Y... DESCUBRIMOS ANIMALES”.**

Materiales:


- Témperas De colores.
 - Hoja blanca.
 - Marcadores de colores.
 - Cartón o lana (lo que tengan en casa).
-
- Con un rodillo o pincel, junto con la familia, nos pintamos la mano y... vamos a jugar a “descubrir animales”!!!!
 - Si usamos el color amarillo, podemos hacer: jirafas, gallinas, patos.
 - Con el color marrón: monitos, perros, osos.
 - Con el color rosa o violeta: flamencos, pulpos.
 - Con el color naranja: leones, tigres, peces.
 - Con el color gris: elefantes, gatos.
 - Con el color verde: cocodrilos, dinosaurios.Comencemos a pintar!!!!

 - Esperamos que se sequen nuestras manitos, luego decoramos y dibujamos a cada una: ojitos, boca y detalles.





“PINTAMOS Y DECORAMOS A NUESTRO PLANETA”








TALLER:

Queridas Familias: Les mandamos otras actividades de taller. Esta semana, el 29, es el Día del animal. Por eso les proponemos estas actividades y además si tenemos una mascota en casa, aprovechen para mimarla. ¡LOS EXTRAÑAMOS Y LOS QUEREMOS! Saludos de todas las señas de taller.

DÍGALO CON MÍMICA: Imitamos animales y decimos cual es.

MOTRICIDAD FINA: Pegamos papelitos sobre los caminos. En otro archivo va la hoja por si la pueden imprimir y sino ja dibujarla como podamos!





EDUCACIÓN FÍSICA:

BAILANDO CON ESTELITA!!!!

https://drive.google.com/file/d/1n_0YuXPiATW8rEWv_izvHKmCmw_iFpcg/view?usp=sharing

MÚSICA:

RECONOCIMIENTO DE SONIDO DE ANIMALES

<https://drive.google.com/file/d/1uxEtaXGjv1xe-5gzFi1hv8ZEtlEtwIC/view?usp=sharing>

https://drive.google.com/file/d/1AL56g8F9JlmladaBLTaBuDaabDmZ4_IY/view?usp=sharing

INGLÉS:

SALA NARANJA

<https://youtu.be/pUPM3DtK9so>

ACTIVITY: when you finish matching numbers paint them.(cuando terminen de unir los números a pintarlos)

- 1 red
- 2 yellow
- 3 blue
- 4 brown
- 5 black
- 6 pink
- 7 orange
- 8 white
- 9 purple/violet
- 10 green.

