



# Aprender en la escuela

Reporte 2017

INST. SOCIAL MILITAR DR. DAMASO CENTENO  
CUEANEXO: 029003000  
Nivel Secundario

COMUNA 6  
Ciudad Autónoma de Buenos Aires

## La importancia de Aprender

Este reporte presenta los resultados de Aprender 2017 en su escuela.

El propósito es enriquecer los saberes ya existentes en la escuela, valorizándola y reconociendo su protagonismo en el proceso de enseñanza-aprendizaje. La información presentada busca destacar los logros de los estudiantes, directivos y docentes para generar y sostener espacios y climas más apropiados para la enseñanza.

Los invitamos a recorrer este reporte, y a trabajarlo con todos los miembros de la comunidad educativa para pensar y diseñar las mejores estrategias que permitan afrontar los desafíos que hoy se plantean en su escuela.

# Contenido

¿Cómo realizamos los reportes por escuela? .....	4	<b>Autoconcepto académico .....</b>	<b>14</b>
Cobertura de Aprender en la escuela .....	5	Percepción del propio nivel de dificultad de distintas actividades en clase .....	15
Orientaciones para la lectura .....	6	Percepción del propio desempeño en Lengua .....	17
<b>Clima escolar .....</b>	<b>7</b>	Percepción del propio desempeño en Matemática ...	18
¿Cómo se llevan los estudiantes de 6° año con sus compañeros? .....	8	<b>Asistencia a clases .....</b>	<b>19</b>
¿Con qué frecuencia se presentan situaciones de violencia o discriminación en la escuela? .....	9	¿Cómo fue la asistencia de los estudiantes durante el 2017? ¿Cuáles son los principales motivos de la inasistencia escolar? .....	20
<b>Percepciones sobre la escuela secundaria .....</b>	<b>11</b>	<b>Proyectos de los estudiantes para su futuro .....</b>	<b>21</b>
¿A los estudiantes de 6° año les interesa lo que les enseñan en la escuela? .....	12	¿Qué van a hacer los estudiantes de 6° año cuando terminen el secundario? .....	22
Temas/actividades que los estudiantes de 6° año creen que la escuela debería abordar .....	13	<b>Desempeño de los estudiantes .....</b>	<b>23</b>
		Nivel de desempeño de los estudiantes de 6° año en Lengua .....	25
		Nivel de desempeño de los estudiantes de 6° año en Matemática .....	27

## ¿Cómo realizamos los reportes por escuela?

Para realizar los reportes de Aprender 2017 que presentan los **resultados de las escuelas** con estimaciones estadísticamente confiables es necesario cumplir con dos criterios:

1. Contar con un mínimo de cinco estudiantes respondientes
2. Que el total de los estudiantes respondientes alcance al menos un 50% de la matrícula del año evaluado

Para las escuelas que no cumplen con estos requisitos se presentan los **resultados de la jurisdicción**.

En la esquina superior derecha de cada hoja de este reporte se indica si los datos presentados corresponden a **su escuela** o a la **jurisdicción**.



## Cobertura de Aprender en la escuela

### 5° AÑO

	<b>Estudiantes presentes</b>	<b>Estudiantes respondientes</b>
Lengua	82	80
Matemática	82	78
Cuestionarios complementarios	82	80



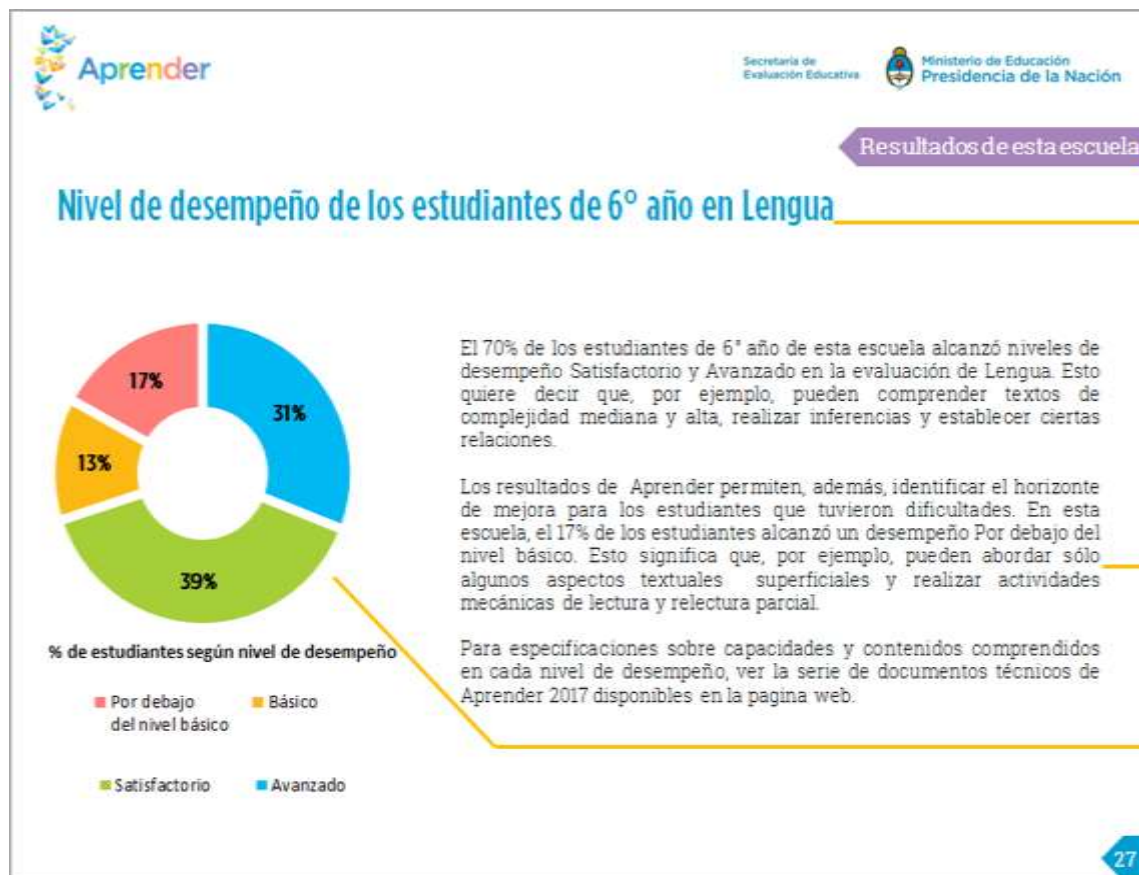
### Importante

Este reporte refiere solamente a los estudiantes y años que fueron evaluados. No es una evaluación de su escuela.

Este documento muestra los desempeños y las notas de contexto de los estudiantes respondientes que participaron de Aprender 2017.

Este reporte presenta los resultados de los estudiantes de 5° año del nivel secundario que respondieron Aprender 2017. No es una evaluación de su escuela.

# Orientaciones para la lectura



Tipo de resultados

Indicación del tipo de información que presentan los gráficos de la hoja: resultados de la escuela o de la jurisdicción.

Tema central

Texto explicativo

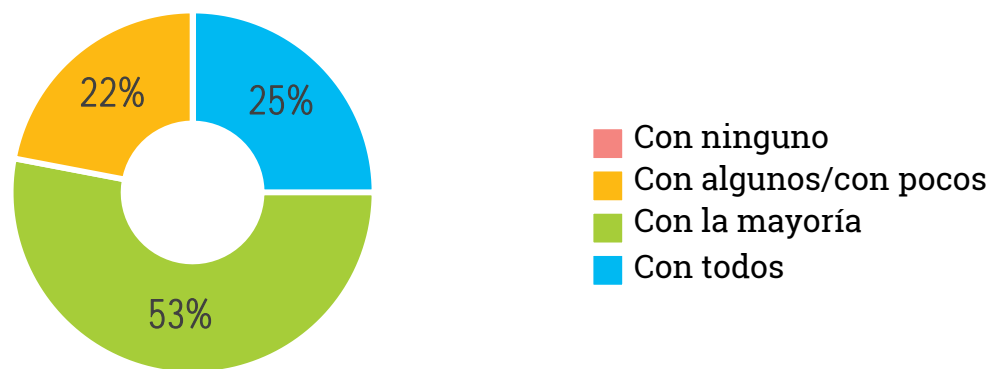
Representación gráfica

# Clima escolar

- ¿Cómo se llevan los estudiantes de 5° año con sus compañeros?
- ¿Con qué frecuencia se presentan situaciones de violencia o discriminación en la escuela?

## ¿Cómo se llevan los estudiantes de 5° año con sus compañeros?

### Me llevo bien con mis compañeros

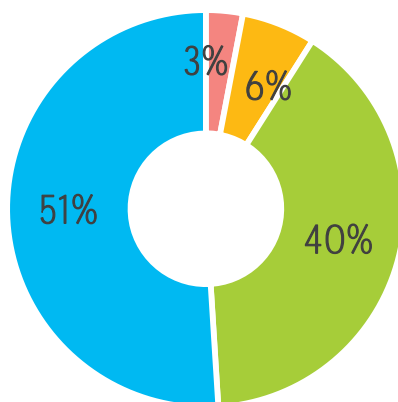


El 78% de los estudiantes de 5° año de esta escuela manifiesta llevarse bien con todos o la mayoría de sus compañeros, mientras que el 22% sostiene llevarse bien con algunos o ninguno.

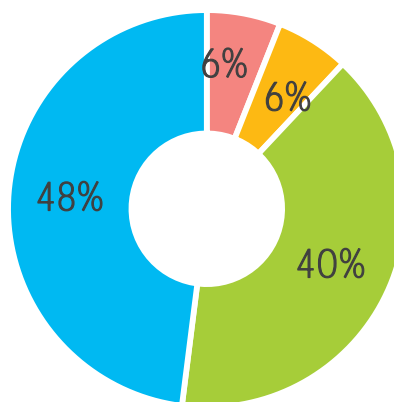


## ¿Con qué frecuencia se presentan las siguientes situaciones en la escuela?

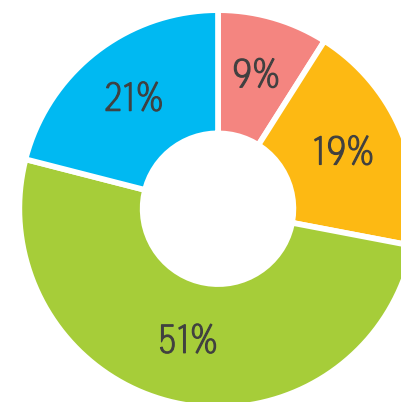
**Molestan a los que sacan buenas notas**



**Molestan a los que les va mal o repitieron**



**Discriminan por alguna característica personal o familiar**



■ Nunca
 ■ Pocas veces
 ■ Muchas veces
 ■ Siempre

El 9% de los estudiantes de 5° año de esta escuela indica que sus compañeros molestan habitualmente\* a los que sacan buenas notas.

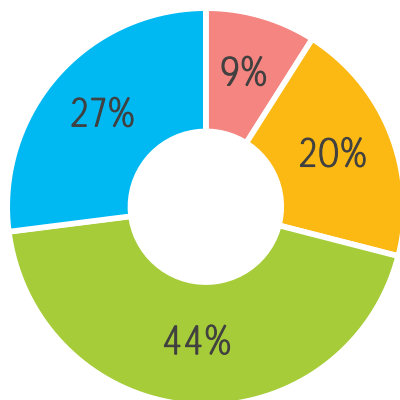
El 12% de los estudiantes de 5° año de esta escuela indica que sus compañeros molestan habitualmente\* a los que les va mal o repitieron.

El 28% de los estudiantes de 5° año de esta escuela indica que sus compañeros habitualmente\* discriminan por alguna característica personal o familiar.

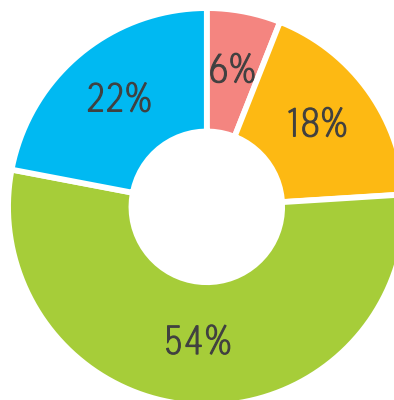
\*Corresponde a la suma de los porcentajes "muchas veces" y "siempre".

## ¿Con qué frecuencia se presentan las siguientes situaciones en la escuela?

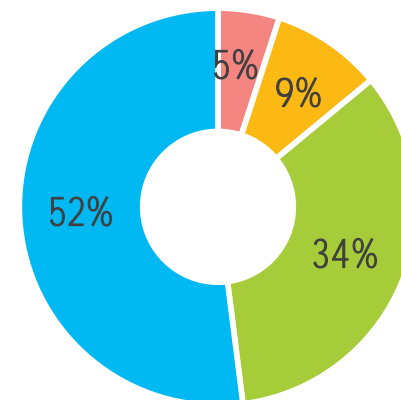
**Insultan, amenazan o agreden a otros compañeros**



**Insultan, amenazan o agreden a otros compañeros por redes sociales**



**Molestan a las mujeres por su condición de género**



■ Nunca ■ Pocas veces ■ Muchas veces ■ Siempre

El 29% de los estudiantes de 5° año de esta escuela indica que sus compañeros insultan, amenazan o agreden habitualmente\* a otros compañeros.

El 24% de los estudiantes de 5° año de esta escuela indica que sus compañeros insultan, amenazan o agreden habitualmente\* a otros compañeros por redes sociales.

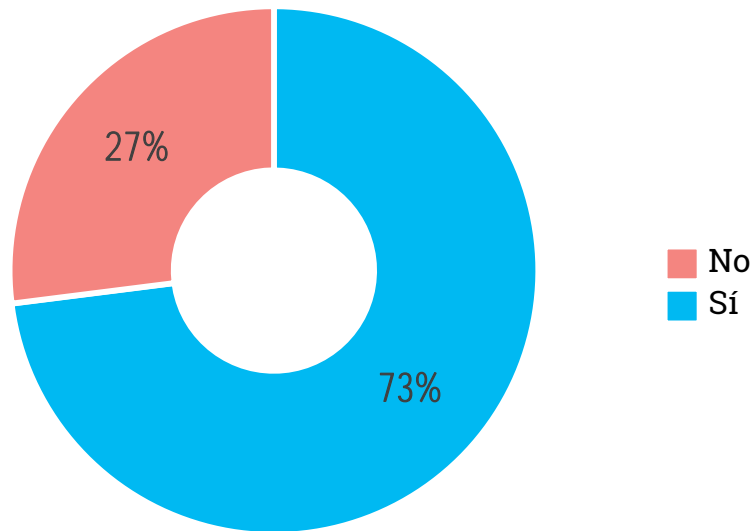
El 14% de los estudiantes de 5° año de esta escuela indica que sus compañeros molestan habitualmente\* a las mujeres por su condición de género.

\*Corresponde a la suma de los porcentajes “muchas veces” y “siempre”.

# Percepciones sobre la escuela secundaria

- ¿A los estudiantes de 5° año les interesa lo que les enseñan en la escuela?
- Temas/actividades que los estudiantes de 5° año creen que la escuela debería abordar

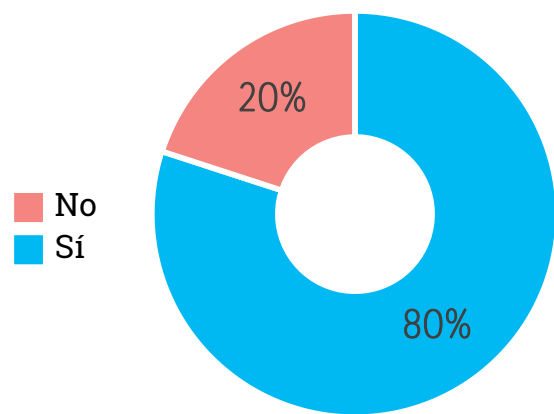
¿A los estudiantes de 5° año les interesa lo que les enseñan en la escuela?



Un 73% de los estudiantes de 5° año de esta escuela indica tener interés sobre lo que le enseñan en la escuela.

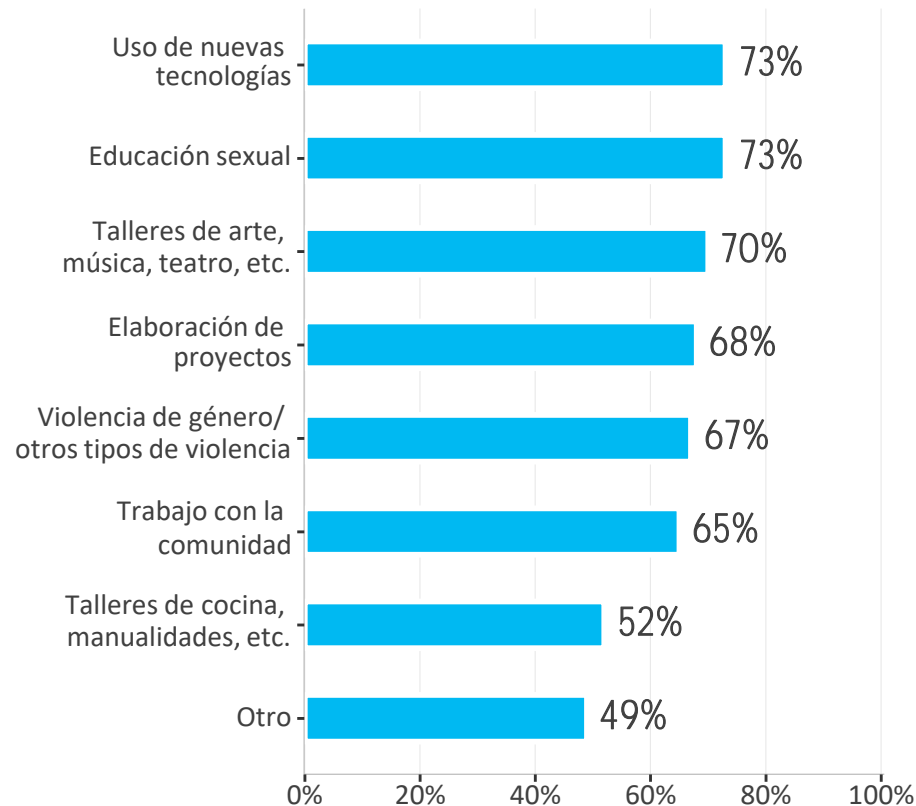
## Temas/actividades que los estudiantes de 5° año creen que la escuela debería abordar

¿Hay temas/actividades que la escuela debería abordar/enseñar y no lo hace?



Un 80% de los estudiantes de 5° año de esta escuela indica que existen temas/actividades que la escuela no aborda y creen que debería abordar.

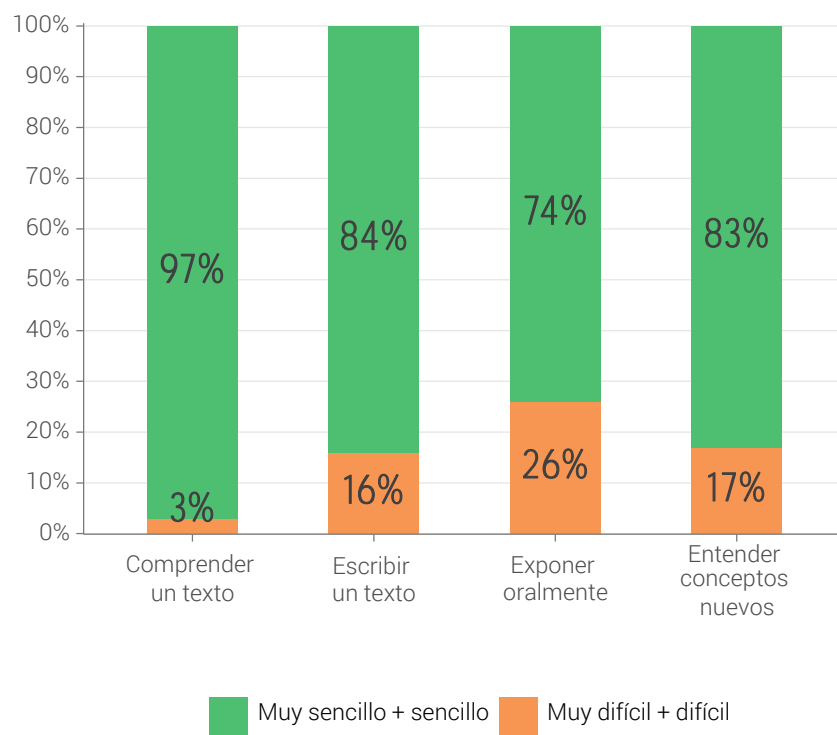
¿Qué temas/actividades crees que la escuela debería abordar?



# Autoconcepto académico

- Percepción del propio nivel de dificultad de distintas actividades en clase
- Percepción del propio desempeño en Lengua
- Percepción del propio desempeño en Matemática

## ¿Cómo perciben los estudiantes de 5° año el propio nivel de dificultad de distintas actividades en clase?



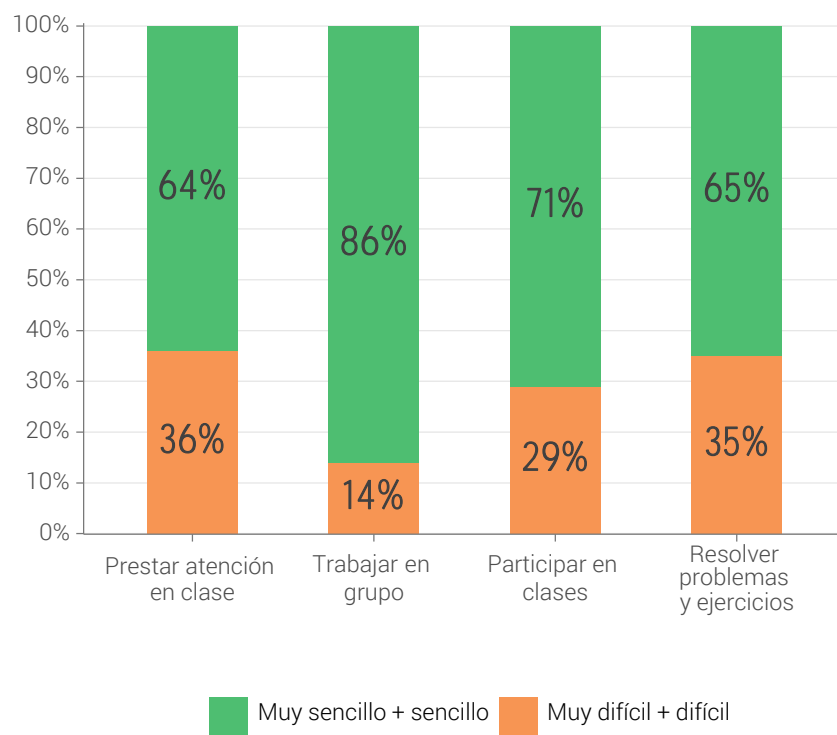
El 3% de los estudiantes de 5° año de esta escuela manifiesta tener dificultad para comprender un texto.

El 16% de los estudiantes de 5° año de esta escuela manifiesta tener dificultad para escribir un texto.

El 26% de los estudiantes de 5° año de esta escuela manifiesta tener dificultad para exponer oralmente.

El 17% de los estudiantes de 5° año de esta escuela manifiesta tener dificultad para entender conceptos nuevos.

## ¿Cómo perciben los estudiantes de 5° año el propio nivel de dificultad de distintas actividades en clase?



El 36% de los estudiantes de 5° año de esta escuela manifiesta tener dificultad para prestar atención en clase.

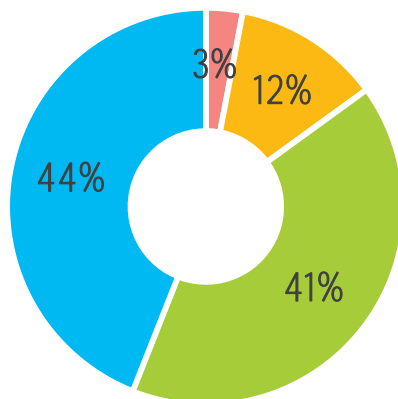
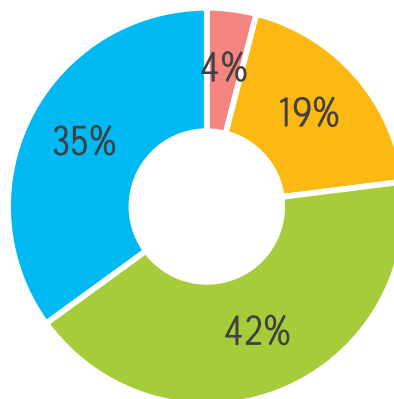
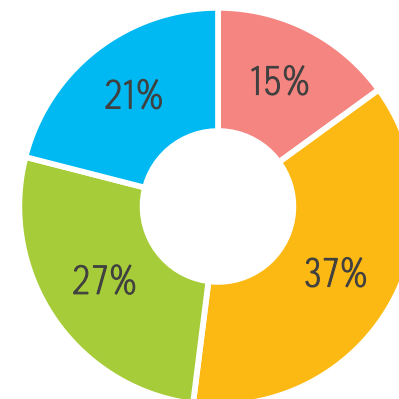
El 14% de los estudiantes de 5° año de esta escuela manifiesta tener dificultad para trabajar en grupo.

El 29% de los estudiantes de 5° año de esta escuela manifiesta tener dificultad para participar en clases.

El 35% de los estudiantes de 5° año de esta escuela manifiesta tener dificultad para resolver problemas y ejercicios.



## ¿Cómo perciben los estudiantes de 5° año su desempeño en la clase de Lengua\*?

**Entiendo rápido**

**Me va bien**

**Me interesa**


■ Siempre
 ■ La mayoría de las veces
 ■ Algunas veces
 ■ Nunca

El 85% de los estudiantes de 5° año de esta escuela afirma que habitualmente\*\* entiende rápido en la clase de Lengua.

El 77% de los estudiantes de 5° año de esta escuela afirma que habitualmente\*\* le va bien en la clase de Lengua.

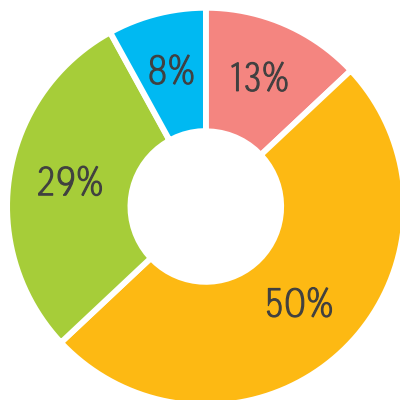
El 48% de los estudiantes de 5° año de esta escuela afirma que habitualmente\*\* tiene interés por la clase de Lengua.

\*\*Corresponde a la suma de los porcentajes “siempre” y “la mayoría de las veces”.

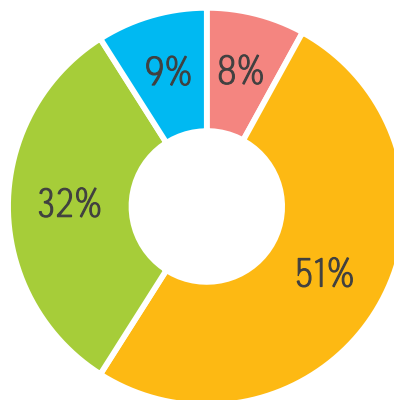
\*Toda vez que se menciona a la asignatura Lengua en este informe, se hace referencia a la subdisciplina Comprensión Lectora.

## ¿Cómo perciben los estudiantes de 5° año su desempeño en la clase de Matemática?

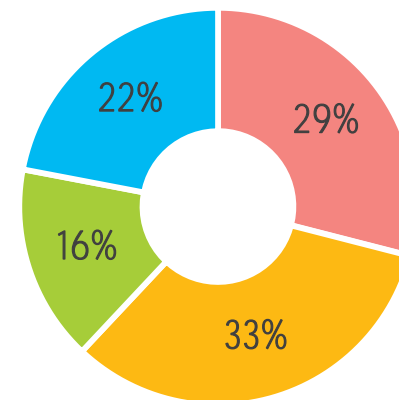
### Entiendo rápido



### Me va bien



### Me interesa



■ Siempre
 ■ La mayoría de las veces
 ■ Algunas veces
 ■ Nunca

El 37% de los estudiantes de 5° año de esta escuela afirma que habitualmente\*\* entiende rápido en la clase de Matemática.

El 41% de los estudiantes de 5° año de esta escuela afirma que habitualmente\*\* le va bien en la clase de Matemática.

El 38% de los estudiantes de 5° año de esta escuela afirma que habitualmente\*\* tiene interés por la clase de Matemática.

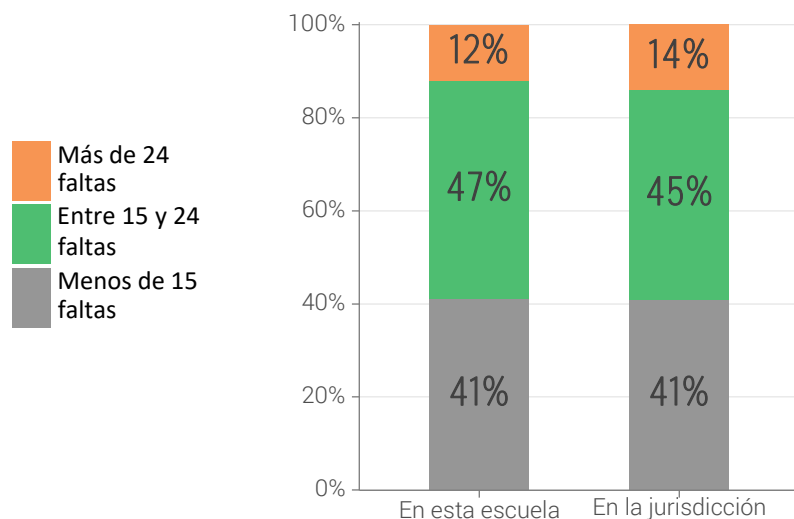
\*Corresponde a la suma de los porcentajes “siempre” y “la mayoría de las veces”.

# Asistencia

- Según los estudiantes de 5° año:
- ¿Cuál fue su asistencia durante el 2017?
- ¿Cuáles son los principales motivos de inasistencia?

## Según los estudiantes de 5° año, ¿cómo fue su asistencia durante el 2017?

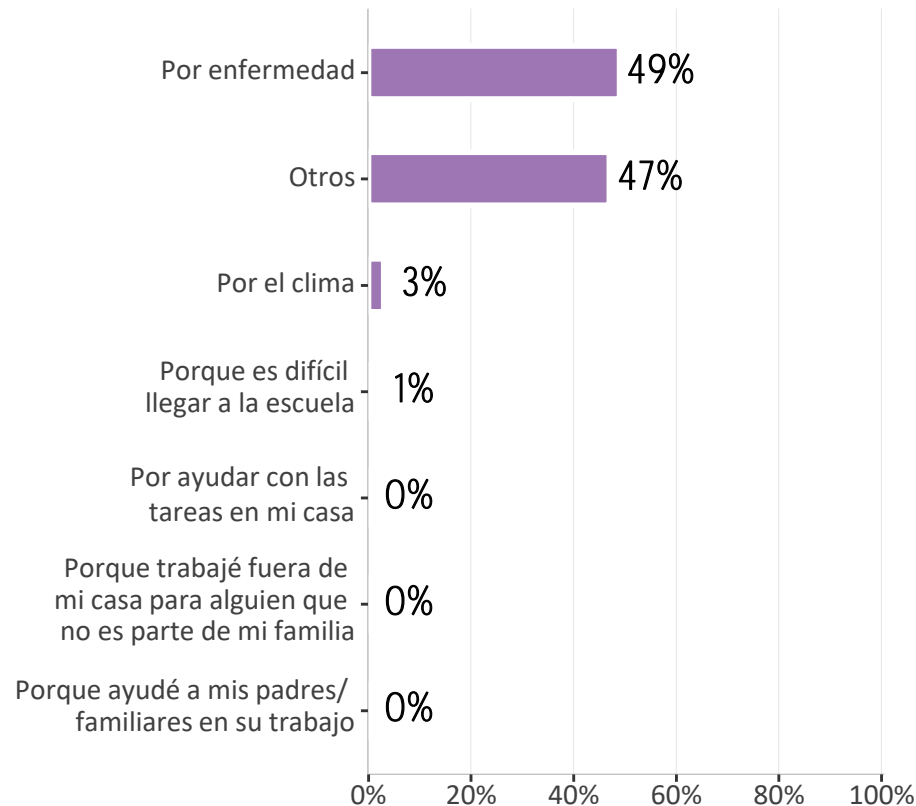
### Asistencia que informaron los estudiantes durante el 2017



#### En esta escuela

El 12% de los estudiantes de 5° año de esta escuela declara haber acumulado más de 24 faltas entre el inicio del ciclo lectivo y la aplicación de Aprender. En relación a la jurisdicción, esta escuela tiene una similar proporción de estudiantes con más de 24 faltas.

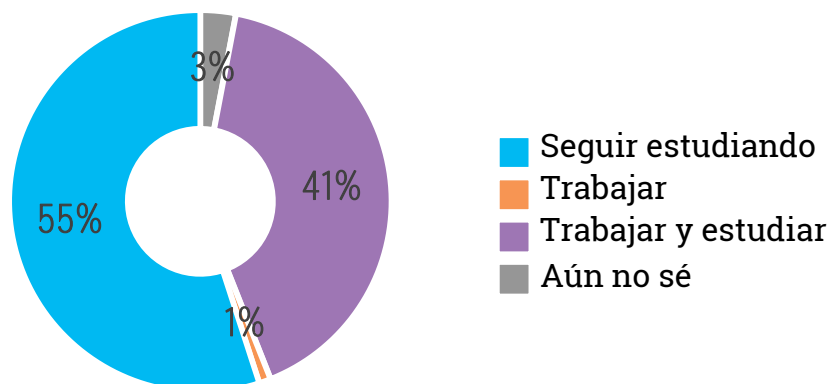
### Motivos principales de inasistencia de los estudiantes de esta escuela



# Proyectos de los estudiantes para su futuro

- ¿Qué proyectan para su futuro los estudiantes de 5° año cuando terminen el secundario?

## ¿Qué proyectan para su futuro los estudiantes de 5° año cuando terminen el secundario?

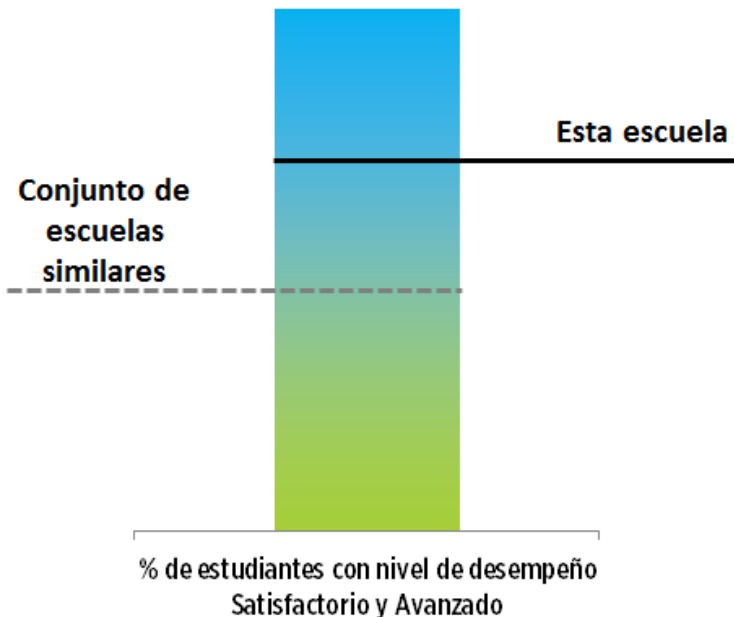


El 55% de los estudiantes de 5° año de esta escuela manifiesta que va a seguir estudiando; un 1% sostiene que va a trabajar; el 41% manifiesta que va a trabajar y estudiar, y un 3% indica aún no saber que va a hacer cuando termine el secundario.

# Desempeño de los estudiantes

- Nivel de desempeño de los estudiantes de 5° año en Lengua
- Nivel de desempeño de los estudiantes de 5° año en Matemática

## El conjunto de escuelas similares



En el marco de los diferentes desafíos que el contexto presenta, las escuelas siempre están en una situación de potencial mejora. En este reporte, se propone analizar los resultados de Aprender en la escuela en comparación con otras de similares características, para que sea posible dimensionar sus logros en relación con otras instituciones que enfrentan desafíos parecidos.

Para este fin, se agrupa un **conjunto de escuelas similares**. Es un grupo de instituciones educativas a la que pertenece esta escuela, que comparten características de contexto similares, tanto en localización (misma provincia, zona geográfica) como características de la institución (tamaño, sector de gestión) y entorno socioeconómico de la escuela (índice del contexto social de la educación).

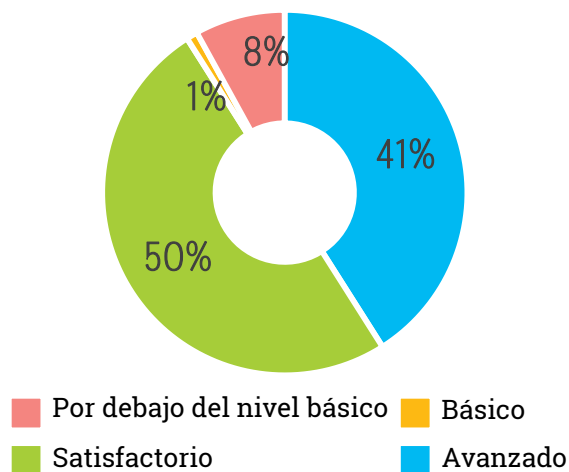
Por ejemplo, si su escuela es pequeña, de gestión pública, ubicada en zonas rurales, y en una zona geográfica con un índice de contexto social de la educación alto, sus resultados se comparan con los de estudiantes de otras escuelas de su provincia con características similares.



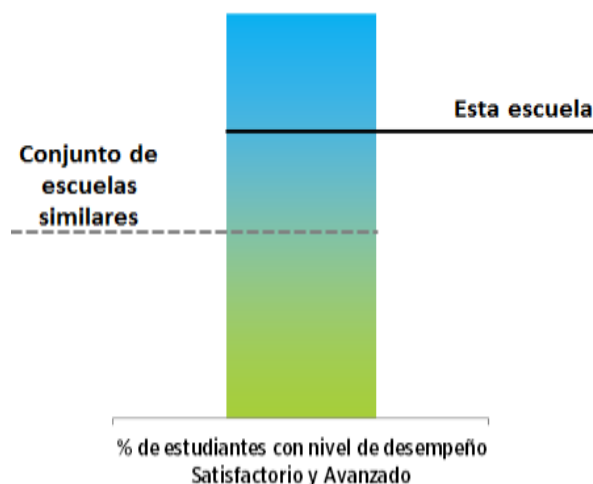
## Nivel de desempeño de los estudiantes de 5° año en Lengua

### Resultado de los estudiantes de esta escuela

% de estudiantes según nivel de desempeño

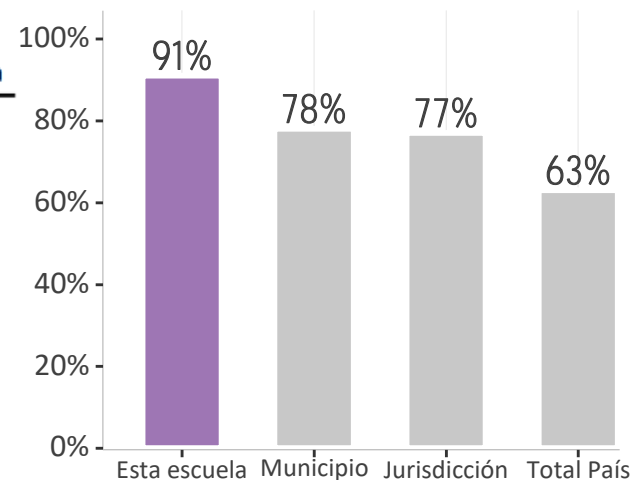


### Resultados en relación con el conjunto de escuelas similares



### La escuela, el municipio, la jurisdicción y el país

% de estudiantes con nivel de desempeño Satisfactorio y Avanzado



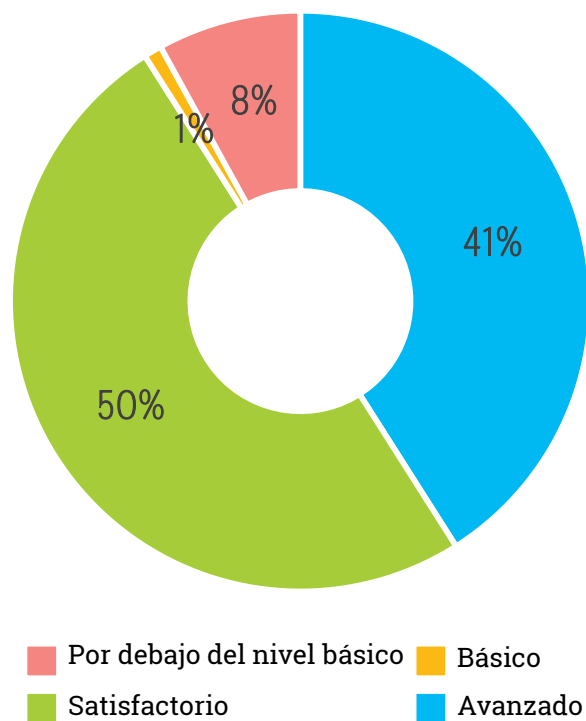
En esta escuela, el 91% de los estudiantes alcanzó niveles de desempeño Satisfactorio y Avanzado en la evaluación de Lengua. Mientras que el 9% de los estudiantes alcanzó un nivel de desempeño Básico y Por debajo del nivel básico.

En esta escuela, el porcentaje de estudiantes que alcanzó niveles de desempeño Satisfactorio y Avanzado en Lengua está por encima del conjunto de escuelas similares.

El porcentaje de estudiantes de esta escuela que alcanzó niveles de desempeño Satisfactorio y Avanzado en Lengua (91%), es mayor a la jurisdicción (77%) y mayor al país (63%).

## Nivel de desempeño de los estudiantes de 5° año en Lengua

% de estudiantes según nivel de desempeño



En esta escuela, el 91% de los estudiantes alcanzó niveles de desempeño Satisfactorio y Avanzado en la evaluación de Lengua. Esto quiere decir que, por ejemplo, pueden recuperar información de un texto literario o no literario, inferir información no explícita y características de los personajes; interpretar recursos utilizados por el autor, reflexionar sobre el uso de recursos enunciativos, reconocer y clasificar elementos del discurso literario.

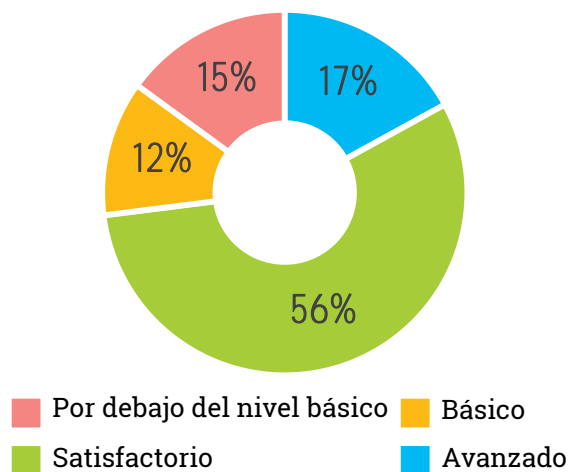
Los resultados de Aprender permiten, además, identificar el horizonte de mejora para los estudiantes que tuvieron dificultades. En esta escuela, el 8% de los estudiantes alcanzó un desempeño Por debajo del nivel básico. Esto significa que, por ejemplo, pueden reconocer el ordenamiento de hechos en un cuento, localizar información explícita, identificar el significado de vocablos de uso corriente, comprender la función de un copete de una nota periodística cuando anticipa la idea central, o reconocer el género literario de ciencia ficción en un cuento canónico de este género.

Para especificaciones sobre capacidades y contenidos comprendidos en cada nivel de desempeño, ver la serie de documentos técnicos de Aprender 2017 disponibles en la página web.

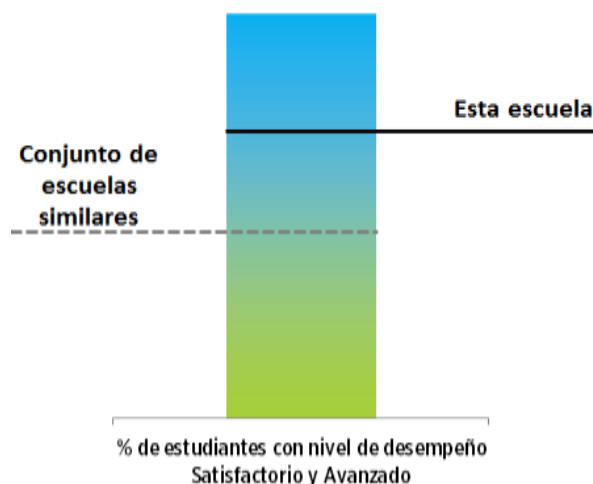
## Nivel de desempeño de los estudiantes de 5° año en Matemática

### Resultado de los estudiantes de esta escuela

% de estudiantes según nivel de desempeño

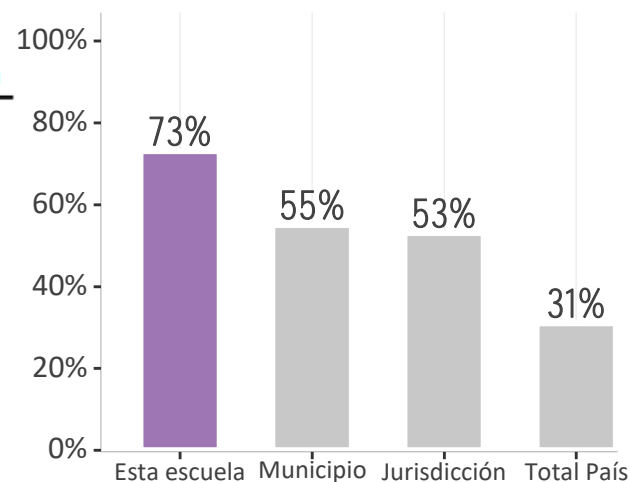


### Resultados en relación con el conjunto de escuelas similares



### La escuela, el municipio, la jurisdicción y el país

% de estudiantes con nivel de desempeño Satisfactorio y Avanzado



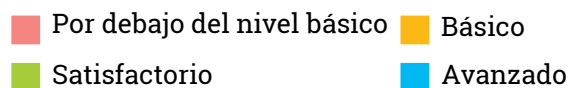
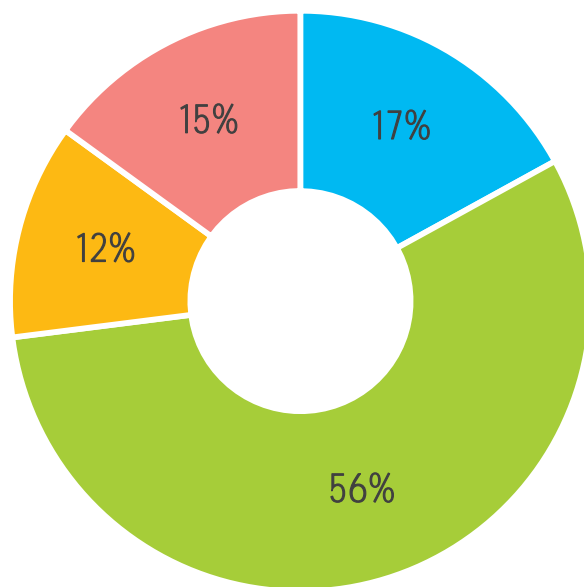
En esta escuela, el 73% de los estudiantes alcanzó niveles de desempeño Satisfactorio y Avanzado en la evaluación de Matemática. Mientras que el 27% de los estudiantes alcanzó un nivel de desempeño Básico y Por debajo del nivel básico.

En esta escuela, el porcentaje de estudiantes que alcanzó niveles de desempeño Satisfactorio y Avanzado en Matemática está por encima del conjunto de escuelas similares.

El porcentaje de estudiantes de esta escuela que alcanzó niveles de desempeño Satisfactorio y Avanzado en Matemática (73%), es mayor a la jurisdicción (53%) y mayor al país (31%).

## Nivel de desempeño de los estudiantes de 5° año en Matemática

% de estudiantes según nivel de desempeño



En esta escuela, el 73% de los estudiantes alcanzó niveles de desempeño Satisfactorio y Avanzado en la evaluación de Matemática. Esto quiere decir que, por ejemplo, pueden reconocer las distintas expresiones de un mismo número, se desempeñan satisfactoriamente en el reconocimiento de funciones; también dominan la formalización en las traducciones de un modo de representación a otro; plantean ecuaciones para resolver problemas, solucionan situaciones extra e intra matemáticas medianamente complejas, y resuelven actividades mediante el cálculo de promedios.

Los resultados de Aprender permiten, además, identificar el horizonte de mejora para los estudiantes que tuvieron dificultades. En esta escuela, el 15% de los estudiantes alcanzó un desempeño Por debajo del nivel básico. Esto significa que, por ejemplo, pueden reconocer múltiplos y divisores; expresan algebraicamente una situación planteada en lenguaje coloquial y resuelven problemas numéricos sencillos.

Para especificaciones sobre capacidades y contenidos comprendidos en cada nivel de desempeño, ver la serie de documentos técnicos de Aprender 2017 disponibles en la página web.



Muchas gracias